

取扱説明書

《特記事項》

- (1) タイヤ外幅 1850 mm 最低地上高 130 mm
- (2) 鍵・ICカードの使用があり、紛失等の際は、再発行費用として実費分が発生する。

《注意事項》

初回の入庫について

ご契約後は現況有姿でのお引渡しとなります。リアオーバーハング、タイヤ幅、最低地上高等車検証には記載の無いサイズもあることから、使用するお車のサイズが駐車場のサイズ制限内かどうかは必ず現地にてご自身でご確認ください。

初回入庫時には事前にサイズを確認の上、十分注意をして入出庫をお願いいたします。試し入れ時や契約後に事故等が発生した場合、貸主及び管理会社並びに保証会社では一切の責任を負いかねます。



非常停止

※原則にご使用ください
押しつけた場合は
すみやかに
管理責任者へ
連絡してくだ
さい

在空状況

01	02	03	04	05	06	07	08	09	10	11	12	13	14	15	16
17	18	19	20	21	22	23	24	25	26	27	28	29	30		

暗証番号 呼び 着床

安全確認釦を押してください

26/06/18 10:57 暗証番号モード 自動

暗証の登録必須は可決対応となります

安全 確認	スタート	完了 解除
出庫 警報		取消
(T-T)	押	(T-T)

7	8	9
4	5	6
1	2	3
0	訂正	確定

震度5弱以上の地震が発生した場合には、機械式駐車装置を運転しないでください!

震度5弱以上の地震が発生したら、専門技術者が層次式駆動して安全点検を行います。装置の安全が確認されるまでは、機械式駐車装置を絶対に運転しないでください。

「電源を切る等の措置をしてください」

震災の影響によっては専門技術者の到着に時間を要する場合がございます。ご了承の程お願い申し上げます。

立休駐車場工業会

テム

ださい。

764


3-8821

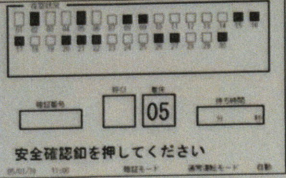
エア

ご利用にあたっては取扱説明書を必ずお読みください。

暗証呼び操作手順

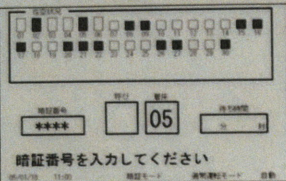
入庫操作手順

1  ボタンを押す。




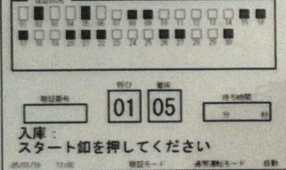
安全確認を押してください

2 暗証番号を入力する。



暗証番号を入力してください

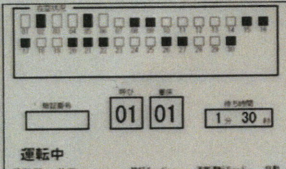
3  ボタンを押す。



01 05

01

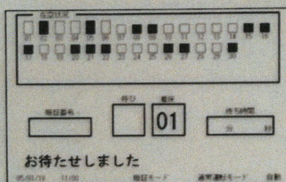
入庫：スタートボタンを押してください



01 01

1 30

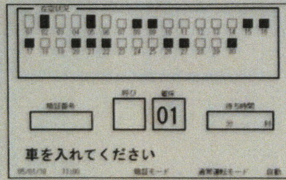
運転中



01


お待ちしました

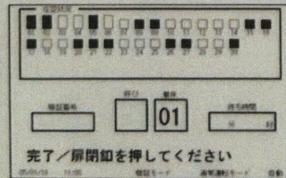
4 車を入庫する。



01

車を入れてください


5  ボタンを押す。

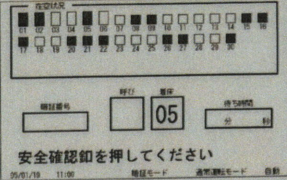


01

完了/閉閉ボタンを押してください

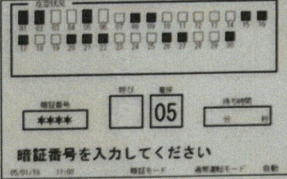
出庫操作手順

1  ボタンを押す。




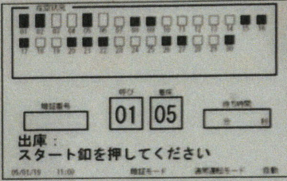
安全確認を押してください

2 暗証番号を入力する。



暗証番号を入力してください

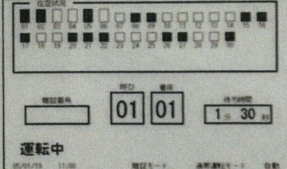
3  ボタンを押す。



01 05

01

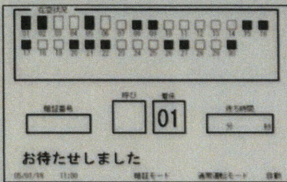
出庫：スタートボタンを押してください



01 01

1 30

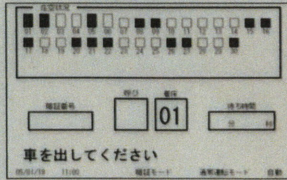
運転中



01


お待ちしました

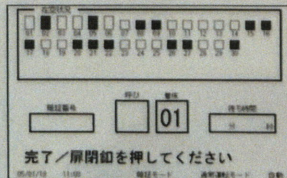
4 車を出庫する。



01

車を出してください

5  ボタンを押す。



01

完了/閉閉ボタンを押してください

操作間違い 操作を間違えた時は、 ボタンを押し、再操作してください。



注意
シャッターが上がるまで
扉を開かないでください。
扉が開くと、シャッターが降り
ALSOAが故障し発熱の原因となります。

注意
カード決済でシャッターを開けた時は
必ずカード決済で閉めてください。
又、15分以上閉鎖しすぎると警報となり、
ALSOAが故障し発熱の原因となります。

注意
シャッター開閉スケジュール
平日 7:30 - 19:00
休日閉鎖となりますのでご注意ください。
ALSOAが故障し発熱の原因となります。



注意

シャッターが上がりきるまで
通行をお待ちください。
途中で通行すると、シャッターが止まり
ALSOKが出勤し有料扱いになります。

ALSOK連絡先
0120-86-3659

上野イーストビル

注意

カード操作でシャッターを開けた時は
必ずカード操作で閉めてください。
又、15分以上開放しますと警報となり、
ALSOKが出勤し有料扱いになります。

ALSOK連絡先
0120-86-3659

上野イーストビル

注意

シャッター開放スケジュール

平日7:30~19:00

該当時間になりますと自動で開閉致します。

ALSOK連絡先
0120-86-3659

上野イーストビル

