

取扱説明書

《特記事項》

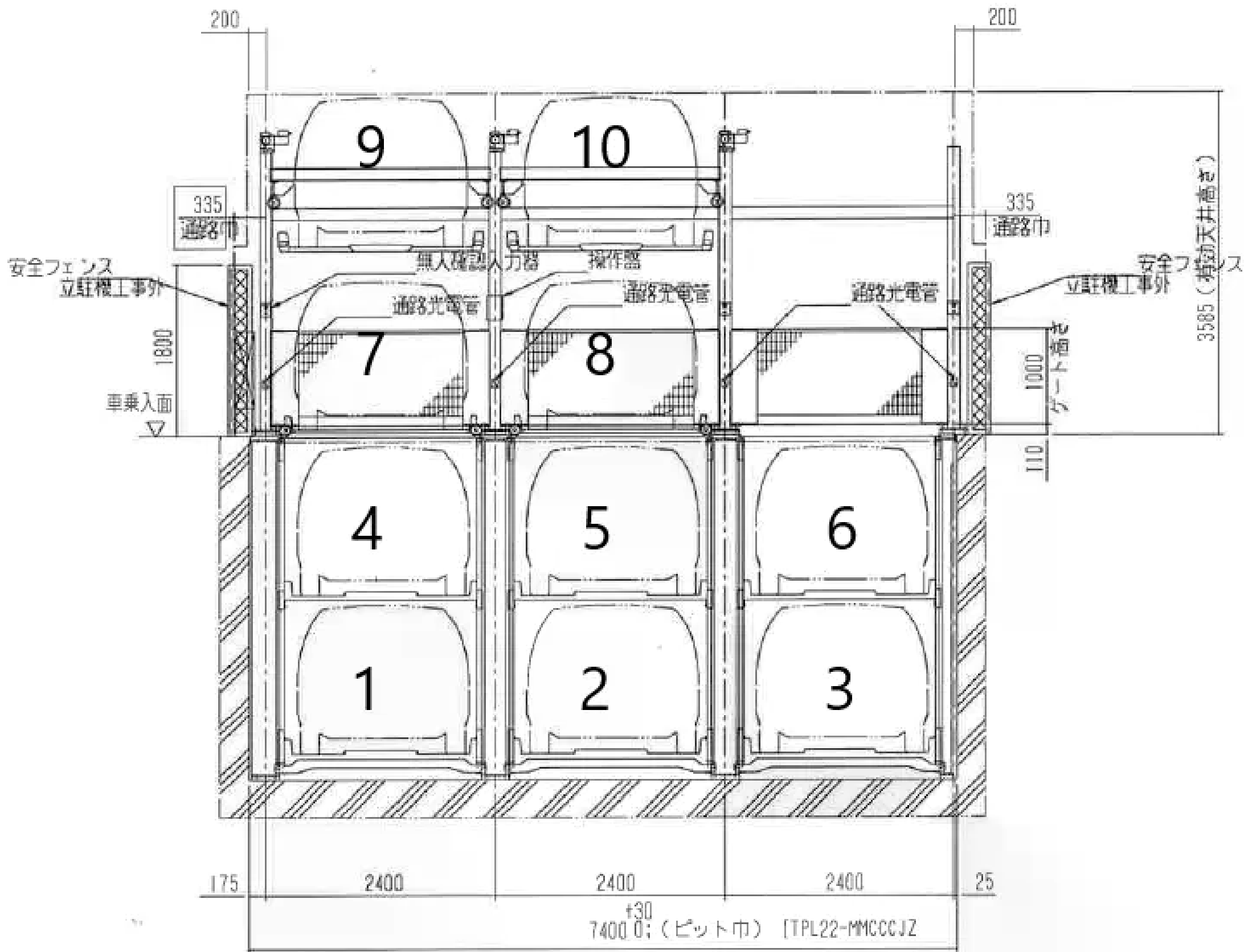
(1) 鍵、暗証番号の使用があり、紛失等の際は、再発行費用として実費分をご負担いただきます。

《注意事項》

初回の入庫について

ご契約後は現況有姿でのお引渡しとなります。リアオーバーハング、タイヤ幅、最低地上高等車検証には記載の無いサイズもあることから、使用するお車のサイズが駐車場のサイズ制限内かどうかは必ず現地にてご自身でご確認ください。

初回入庫時には事前にサイズを確認の上、十分注意をして入出庫をお願いいたします。試し入れ時や契約後に事故等が発生した場合、貸主及び管理会社並びに保証会社では一切の責任を負いかねます。





2F	9	10	
1F	7	8	
B1	4	5	6
B2	1	2	3

積雪・凍結時の 機械操作禁止

積雪・凍結時には
装置が正しく作動
しない場合があり、
事故が発生する恐
れがありますので
機械式駐車装置を
運転しないでくだ
さい！

PA028030

F 3720 ㎝
R 1140 ㎝
全長 4800 ㎝
全幅 1000 ㎝

後進入庫

- ・ ゆっくり入出庫
- ・ 車の諸元を確認

⚠手・足はさまれ注意

⚠手・足はさまれ注意

横浜
れ43

切・入

非常停止
(押す)

⚠ 警告

電源キーが万一
「入」で抜けたら
絶対に使用し
ないでください。
キーが無くても
操作できるため
危険です。

新明和パークテック株式会社

操作方法

- ・画面上のボタンを指で確実に押して操作してください
- ・装置動作中に異常を感じた場合は非常停止ボタンを押してください(ロック解除するときは右に回す)
- ・利用するパレット以外や装置後方へ入らないでください

1. 装置内無人、周囲安全確認後キーを差し"入"に回す
 - ・無人確認を促す画面が出た場合は再度無人確認の上 **無人確認** ボタンを押してください(操作盤以外でランプが点滅している場合は該当箇所の無人確認ボタンを押して全て消灯させる)
 - ・万一、人がいた場合はゲートを開いて退出させてください
2. 認証番号を入力し **運転開始** ボタンを押す
(登録済の番号と一致すれば装置が動きはじめます)
 - ・登録されていない番号の場合 0 に戻ります
 - ・番号を入力しなおす場合は **クリア** ボタンを押してください
 - ・装置に近づくとセンサーが検知して停止する場合があります
→ 無人および安全を確認し、再操作してください
3. 装置完全停止後、「装置内進入中」の画面が表示されたことを確認して入出庫
4. 装置内無人確認をして退出し、開いているゲート左右2箇所および操作盤の **無人確認** ボタンを押した後、操作盤の **安全確認** ボタンを押す
 - ・ゲート横に操作盤が取付く箇所は画面にボタンが表示されます
 - ・操作盤以外で無人確認ボタン操作が必要な箇所はランプが点滅します(押した箇所から順次消灯)
 - ・ボタンを押す際は確実に無人確認を行ってください。人がいる場合は先に退出させてください(装置後方はミラーでも確認)
 - ・入出庫に関係しない場所(装置後方や他の列)のセンサーを遮るとゲート左右以外もランプが点滅する場合があります
 - ・途中でセンサーを遮ると、それまでの無人確認操作が無効となりランプが再度点滅します。4.の操作をやり直してください
5. **ゲート閉** ボタンを押す
6. 認証番号を入力し **運転開始** ボタンを押す
(番号が正しければ装置が動きはじめます)
 - ・2.の呼出操作で入力した番号以外は受け付けません
 - ・センサーを遮った場合は再操作が必要です
7. 装置完全停止後スイッチを"切"にしてキーを抜く
 - ・センサーを遮っている場合、ゲートが完全に閉じていない場合、装置動作中および定位圏外では"切"にできません

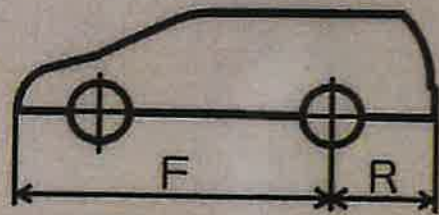
0480333-00000-0

F	3720	mm 以下
R	1140	mm 以下
全長	4800	mm 以下
全幅	1800	mm 以下
重量	2000	kg 以下

後進入庫

- ゆっくり入出庫
- 車の諸元を確認

収容車制限



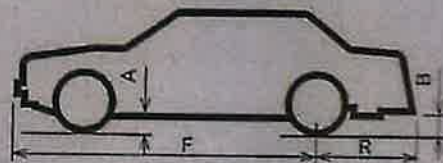
R484133+99D

全高制限

	2100	mm 以下
	2100	mm 以下
	1550	mm 以下
	1550	mm 以下

E9748-6026-0A

最低地上高



A	(F値区間)	地下段	90 mm
		地下段以外	120 以上
B	(R値区間)	地下段	130 mm
		地下段以外	160 以上

0480029-00002-0

! 危険

ピット内に鍵等を

駐車装置の保守点検・操作のお問合せ、

落下した場合、管理生

ちょっと待って！車を入れる前に・・・

機械式駐車場は、収容車に制限があり、
車高によって入庫できないパレットがあります。
《車高は、収容車制限銘板にてご確認ください》
(作動時、車の屋根にパレットが当り、破損する恐れがあります。)



ご
確
認
を
！

車の高さ

パレット番号

契約者以外入庫禁止

●ハイルーフ バンタイプ ワゴン 1BOX
ルーフキャリア装着車は、特に注意願います。

0480326-00000-0

駐車装置 利用上の注意

取扱説明書を必ずお読みいただき、記述された注意事項や操作手順などをよく守ってお使いください

⚠ 危険 思わぬ事故により死亡・重傷を負うことがあります

- ・取扱説明書を熟知した定められた人以外は操作禁止
- ・装置の運転中は操作盤の前から離れない
- ・異常時は即時停止を（異常を感じたらすぐに非常停止ボタンを押して装置停止）
- ・装置内に人がいるときは操作禁止（操作前に必ず装置内の無人を確認）
- ・ゲートが開いている装置内への立入禁止（ゲートやフェンスを乗り越えない）
- ・入庫・出庫時に車の窓から頭や手を出さない

⚠ 警告 思わぬ事故により重大な事故が起きることがあります

- ・運転手以外は装置内に立入り禁止（同乗者の乗り降りは装置外で）
- ・荷物の積み下ろしは装置外で行う
- ・後輪を車止めに軽く当てて止める（車止め乗り越え、車のはみ出し厳禁）
- ・収容車詰元を越える車の入庫禁止
- ・駐車ブレーキを確実に掛ける
- ・エンジンをかけたままでの駐車禁止
- ・ドアミラーは折りたたむ、ドアを完全に閉めたことを確認
- ・装置内の歩行時は足元と頭上に注意
- ・装置内が凍結・積雪時は操作しない
- ・強風時は使用禁止
- ・地震発生時は速やかに運転を停止し、安全な場所に避難する

4430233-00000-1

△危険

駐車装置の重大事故防止のため厳守

死亡、大けが等のおそれがあります

取扱説明書を熟知した定められた方のみが操作してください (公社) 立体駐車場工業会 管理基準 による



無人確認！

特に車のかけ、車内に人がいないか確認



運転操作盤から離れない！

操作ボタンは固定せず、異常を感じたら、即停止



近づかない・遊ばせない！

はさまれ、転落、ヤケド等の思わぬ重大事故につながります

★ご利用の皆さまへのお願い

- ・運転者以外は駐車装置内立入禁止！
荷物の積み下ろしは装置外で乳幼児とは一緒に行動し、操作中も手を離さない
- ・車内、装置内にとどまらず、速やかに退出！
- ・収容車制限値を厳守し、後進でゆっくり入庫！
- ・操作中、使用後は、前面ゲート、防護チェーンを必ず閉める！

★近くにいる皆さまへのお願い

- ・駐車装置内に入らない！
前面ゲート、防護チェーンを乗り越えない
ピット内に入らない
装置をいじらない、のぼらない
- ・動いてる装置にさわらない！



はさまれます！



転落します！