

取扱説明書

《特記事項》

(1) 1-01～1-30、2-01～2-30、28～35 番のみ鍵の使用があり、紛失等の際は、再発行費用として実費分をご負担いただきます。

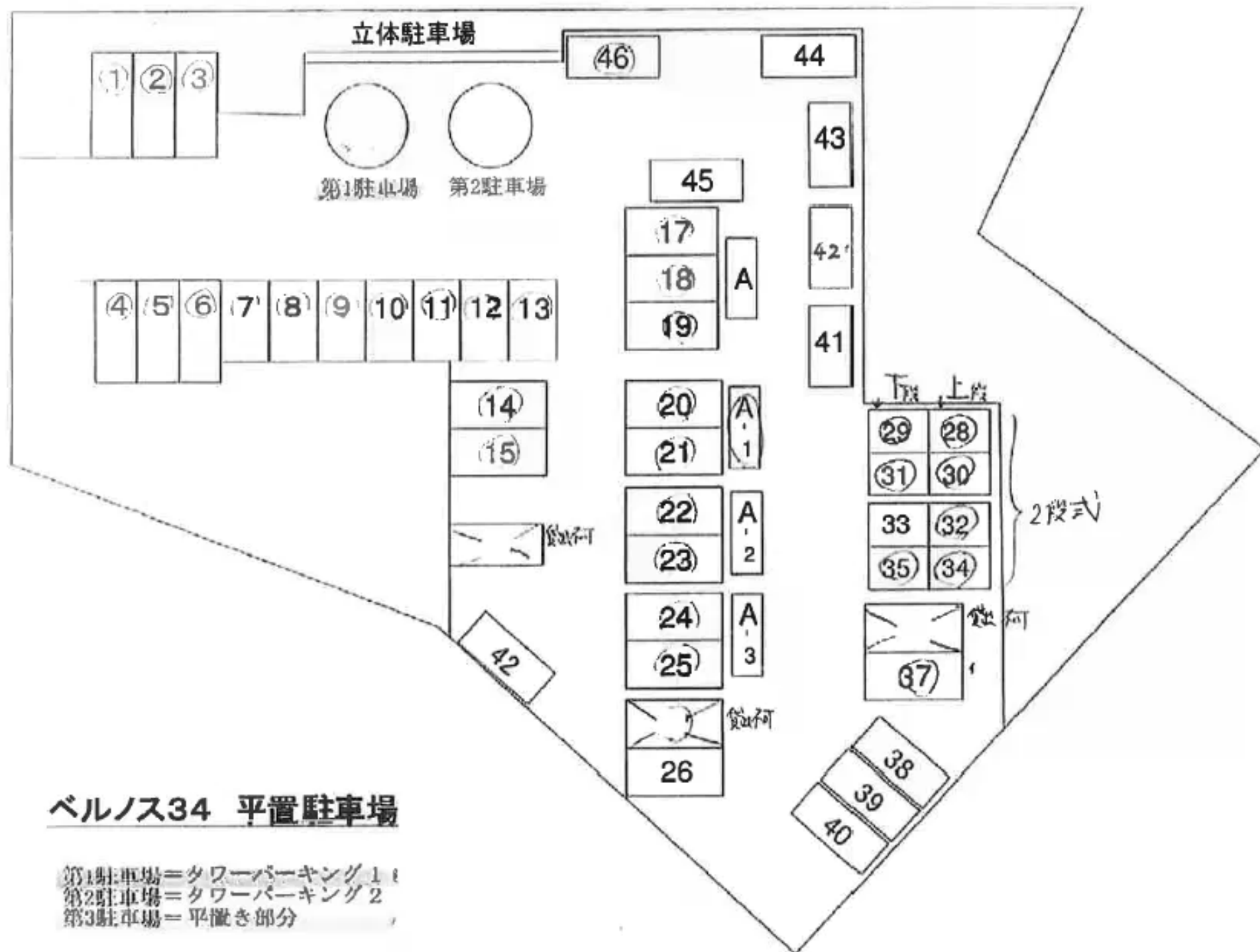
《注意事項》

初回の入庫について

ご契約後は現況有姿でのお引渡しとなります。リアオーバーハング、タイヤ幅、最低地上高等車検証には記載の無いサイズもあることから、使用するお車のサイズが駐車場のサイズ制限内かどうかは必ず現地にてご自身でご確認ください。

初回入庫時には事前にサイズを確認の上、十分注意をして入出庫をお願いいたします。試し入れ時や契約後に事故等が発生した場合、貸主及び管理会社並びに保証会社では一切の責任を負いかねます。

以上



ベルノス34 平置駐車場

- 第1駐車場 = タワーパーキング 1
- 第2駐車場 = タワーパーキング 2
- 第3駐車場 = 平置き部分

入庫出来る車

全長	5050 mm
全幅	1850 mm
全高	1550 mm
全重	1600 kg

一号機

ハロゲン化物消火設備
手動起動装置



注意
此設備は、
非常時にのみ使用する
ものであり、
平常時は
絶対に触らないで
ください。
また、
この設備は、
定期的な
点検・保守
が必要です。
点検・保守
は、必ず
指定された
業者による
ものと
してください。

注意
この設備は、
非常時にのみ
使用する
ものであり、
平常時は
絶対に触らないで
ください。

共有スペースは禁煙です。
ご協力・ご留意をお願いします。
Thank you
Anytime Anywhere
Good Manners!
QNTVIVE FITNESS

二号機

入庫出来る車

全長	5050 mm
全幅	1850 mm
全高	1550 mm
全重	1600 kg

ハロゲン化物消火設備
手動起動装置



注意
この設備は、
非常時にのみ
使用する
ものであり、
平常時は
絶対に触らないで
ください。
また、
この設備は、
定期的な
点検・保守
が必要です。
点検・保守
は、必ず
指定された
業者による
ものと
してください。

注意
この設備は、
非常時にのみ
使用する
ものであり、
平常時は
絶対に触らないで
ください。

暗証呼び操作説明

ご利用にあたっては必ず取扱説明書をお読みください

外観の説明

表示内容は設定により変化することがあります

操作手順が表示されます

液晶画面
(表示部)

1


3

4

2

キーシート
(操作部)

操作手順

 安全確認ボタン(1)を押す



暗証番号(2)を入力する



スタートボタン(3)を押す



駐車装置の動作




入庫／出庫を行う



完了扉閉ボタン(4)を押す
(庫内の無人を確認)

●アラーム画面

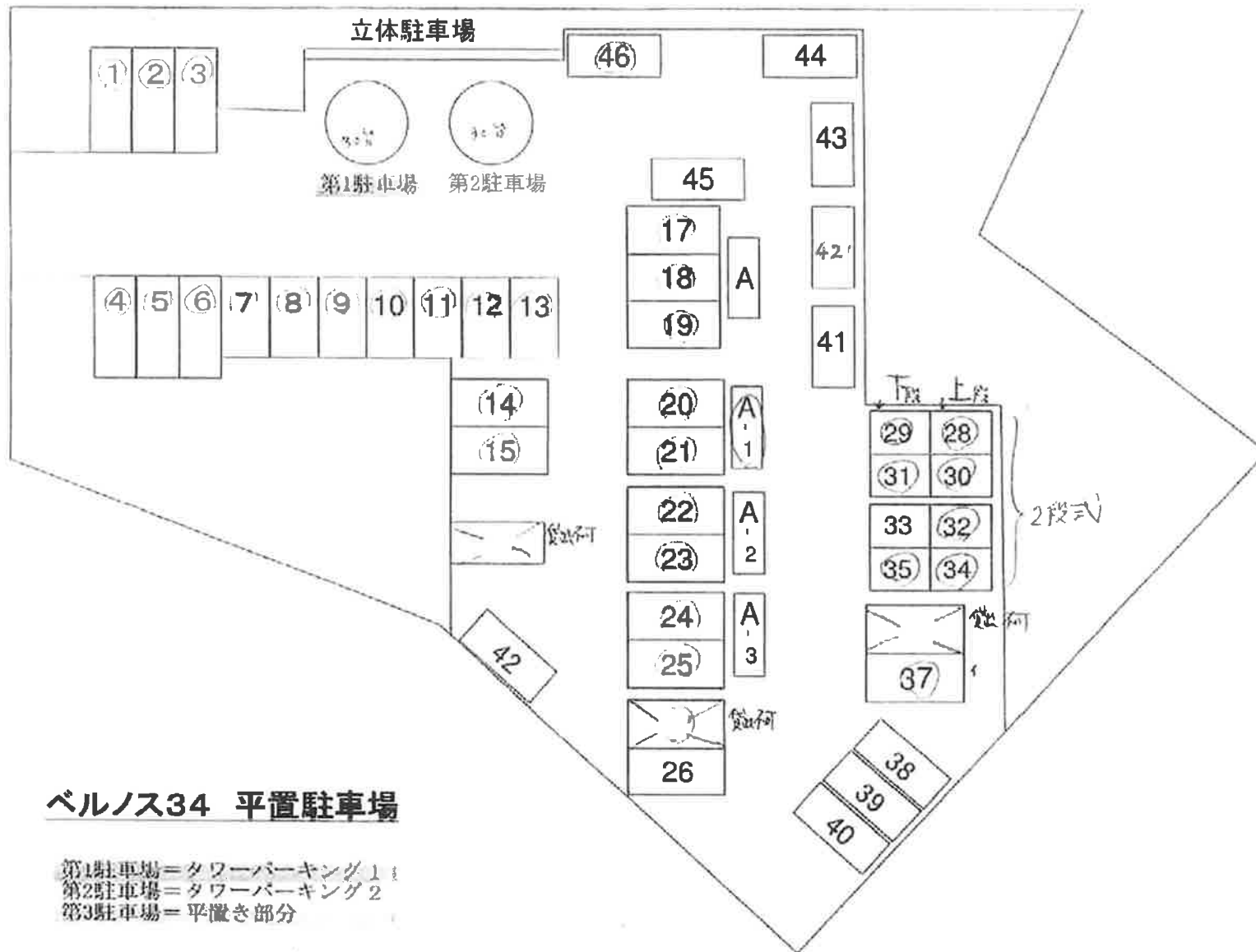


アラーム内容と復旧方法が表示されます

●操作間違い



操作を間違えた時は、取消ボタンを押し、再操作してください。



ベルノス34 平置駐車場

- 第1駐車場=タワーパーキング 1
- 第2駐車場=タワーパーキング 2
- 第3駐車場=平置き部分

後進乗込専用

ドアミラーに注意

・緊急時連絡
0120-021-3
CF 0080
ベルフスビル
KAWASUMI

スペース・ホット

装置内安全確認後運転

1. 運転者以外の方は装置内に立入らないで下さい。
2. 自動車をパレットと平行に管理番号 出さない
20-36454 ントブレ
ーキを引き、自動車のドア
ーを確実に閉じた後、装置
外に退出して下さい。
3. 収容可能車種は下記の乗用車・ライトバンに限ります。

収容可能車種

全長	5050	mm以下
全巾	1900	mm以下
全高	1550	mm以下
重量	2200	kg以下