

取扱説明書

《特記事項》

(1) パスカードの使用があり、紛失等の際は、再発行費用として 1100 円 (税込) が発生する。

《注意事項》

初回の入庫について

ご契約後は現況有姿でのお引渡しとなります。リアオーバーハング、タイヤ幅、最低地上高等車検証には記載の無いサイズもあることから、使用するお車のサイズが駐車場のサイズ制限内かどうかは必ず現地にてご自身でご確認ください。

初回入庫時には事前にサイズを確認の上、十分注意をして入出庫をお願いいたします。試し入れ時や契約後に事故等が発生した場合、貸主及び管理会社並びに保証会社では一切の責任を負いかねます。

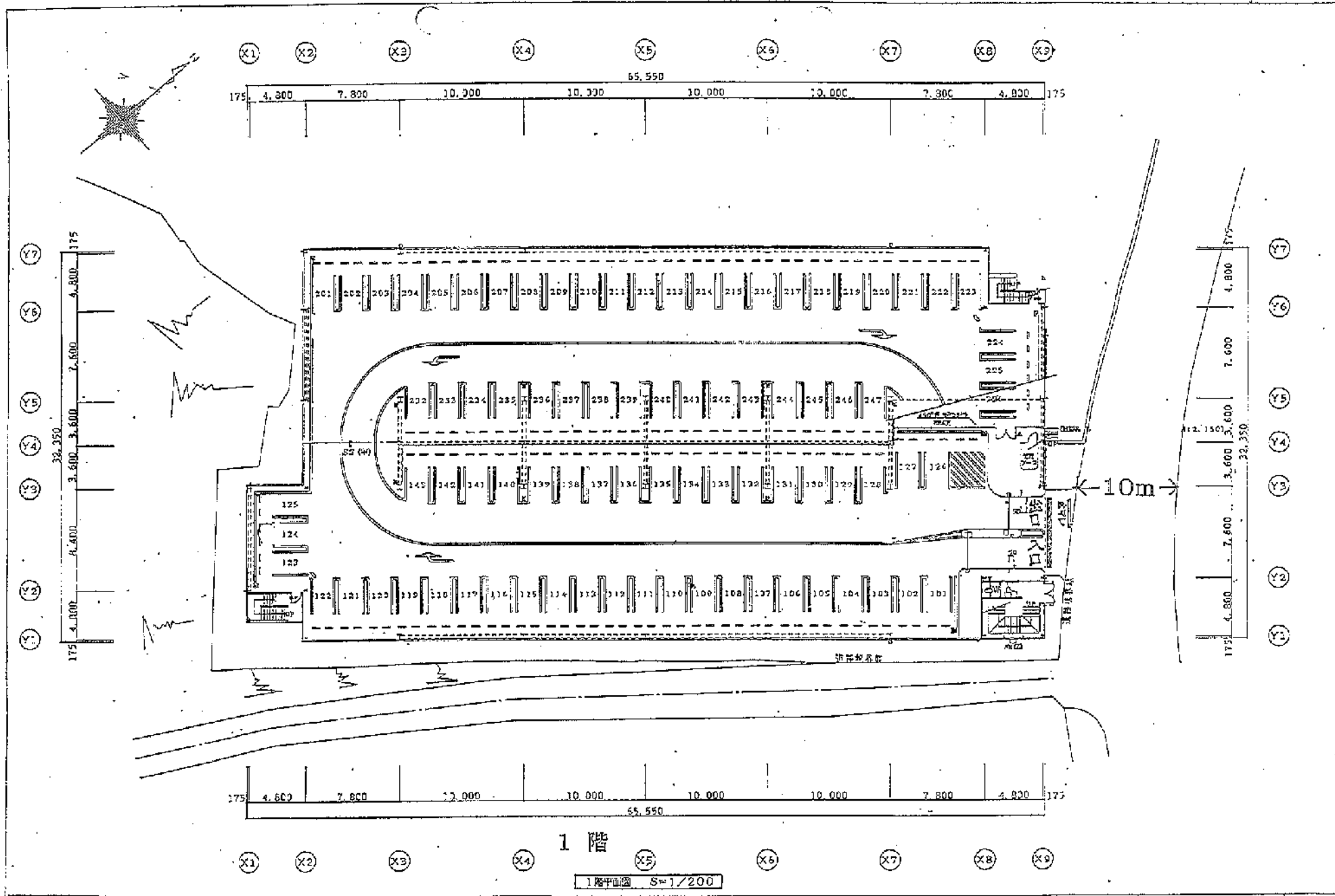
《遵守事項》

使用者は本駐車場においては下記事項を守らなければならない。

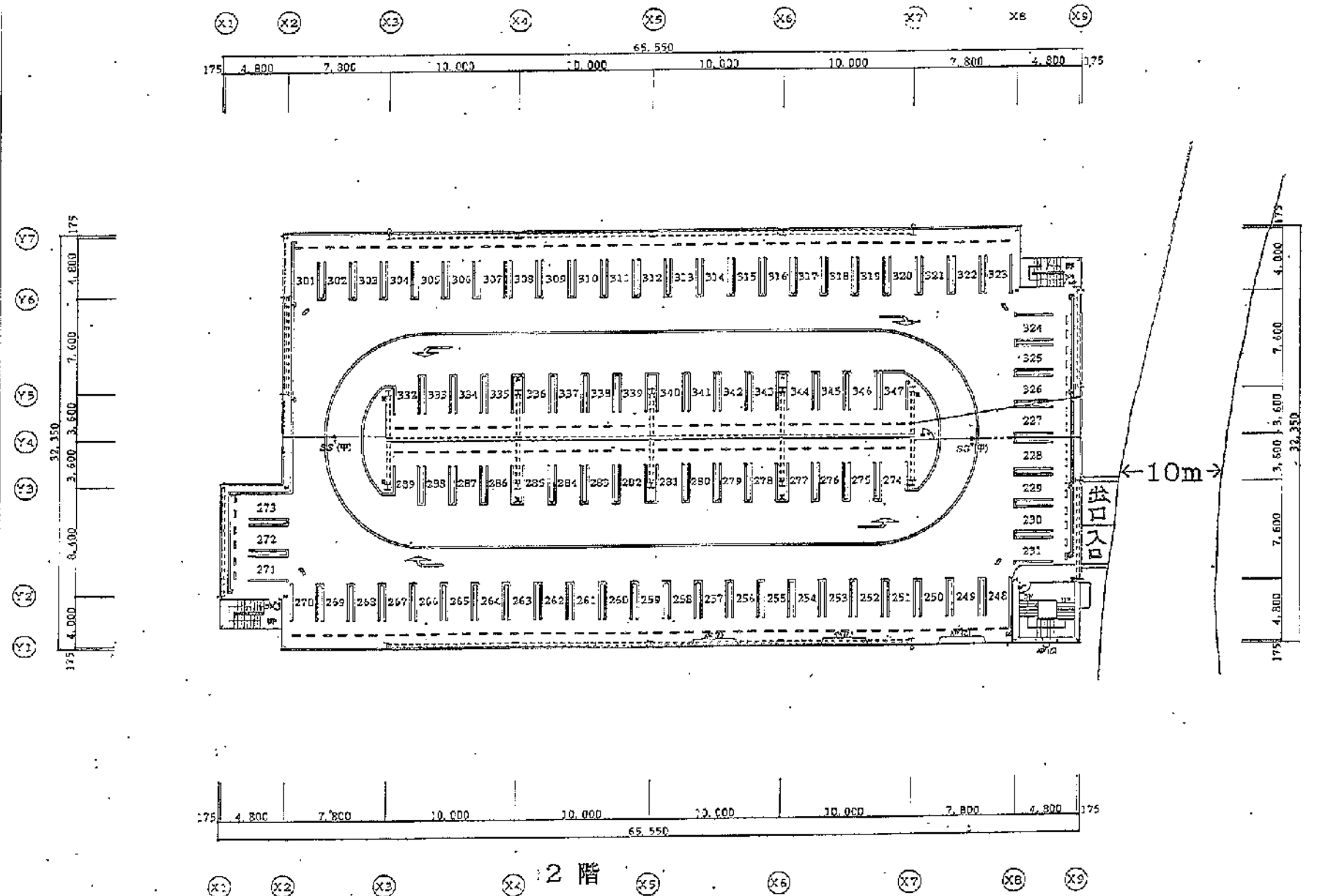
※月極駐車場一時使用契約約款内の「遵守事項」より抜粋

- (1) 引火性物件その他危険物を持ち込まないこと。
- (2) 火気の取り扱い等をしないこと。
- (3) 車両の出入りの際は駐車位置、交通規制等の駐車場内の秩序について、管理者の指示に従うこと。
- (4) 車両の運転に当たっては安全運転をすること。
- (5) 甲又は丙の許可を得たもの以外、物品の販売、自動車の修理(簡易な修理を除く)その他秩序を乱す行為は一切行わないこと。
- (6) 駐車場において物件を損傷し又は事故を起こしたときは直ちに甲又は丙に届け出ること。
- (7) 駐車場内に空き缶・タバコの吸殻等を廃棄しないこと。
- (8) 他の車両の駐車位置を侵さないこと。
- (9) 予め駐車場の取扱説明書を確認し、その記載事項に従うこと。
- (10) その他甲又は丙の定める一般的な指示に従うこと。

以上

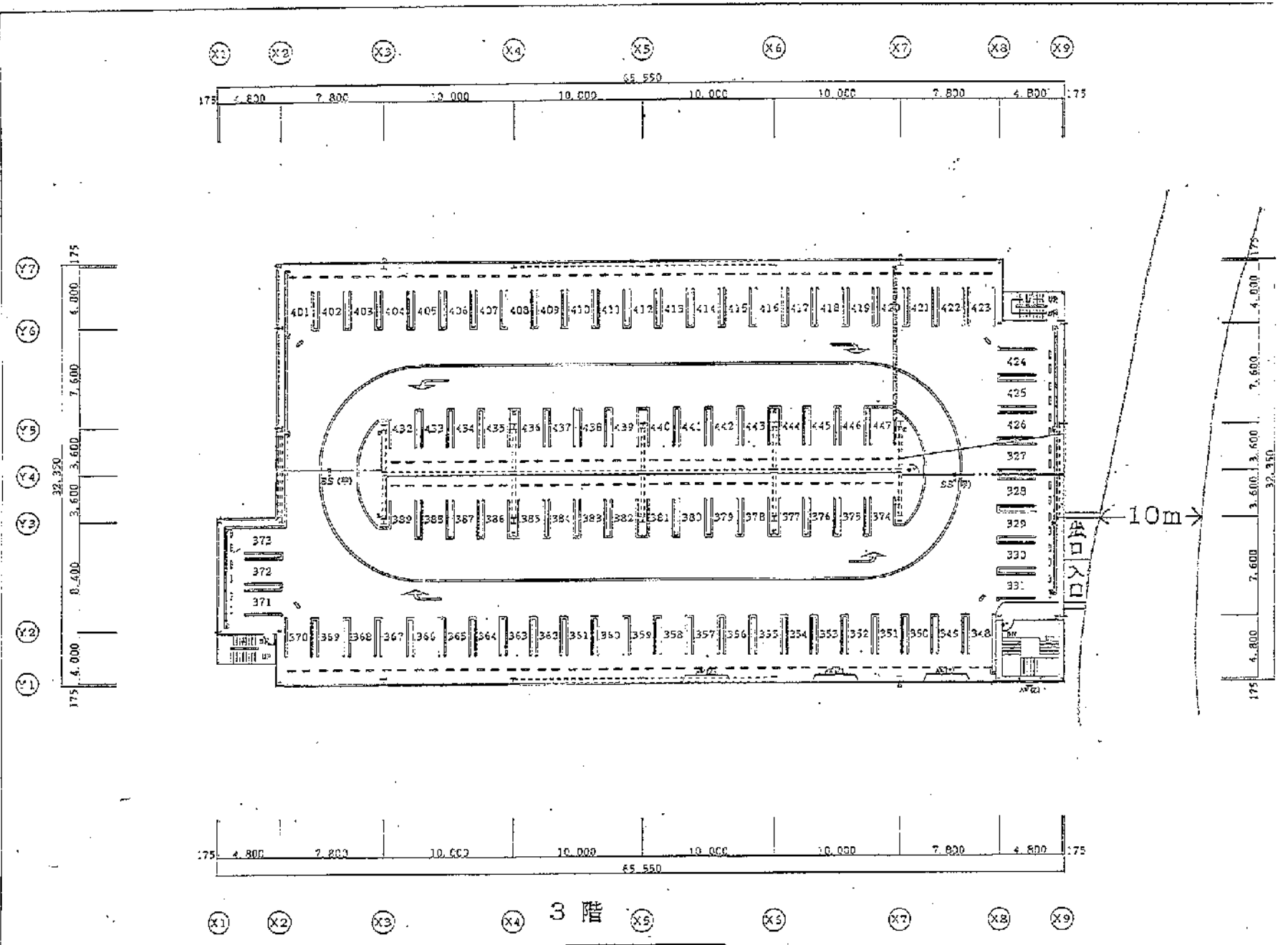


7 号 9 B : B	工学 (技術) 院 筑 研 究 院 立 体 院 事 務 課 設 計 課	A S
1/200	第 3 号 平 面 図 - 1 (部 分 図)	



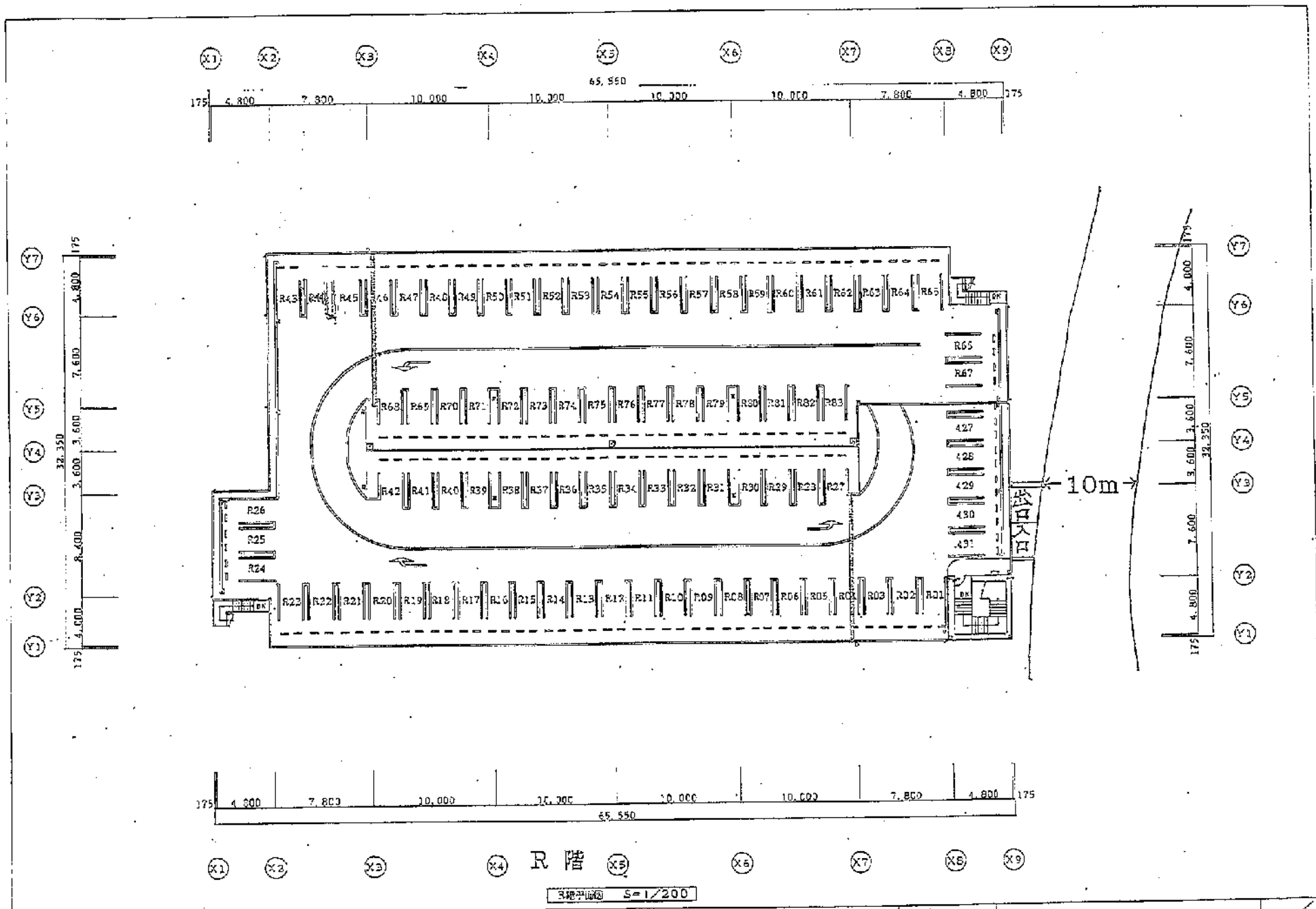
2階

2階平面 S=1/200



3 层

3层平面图 S=1/200



3階平面図 S=1/200

7 0 5 A 1 9 二階 (原) 地下鉄駅前立体駐車場建設工事

1/200 図名 平面図-4 (R階)

(月極券 ご使用方法)

●入庫時



ゲートバー開閉
お好きな車枠へ停めてください。

発券ボタンを押さずに 月極パス券を写真の
カード差し込み口へ挿入して下さい。
※カードはバーコード面を上向きにして挿入します。

●出庫時



ゲートバー開閉
ご利用ありがとうございました。
またの機会をお待ちしております。

月極パス券を写真の駐車券読取口へ挿入して下さい。
※カードはバーコード面を上向きにして挿入します。

月極パス券利用ガイド



黒いラインが引いてある
位置まで挿入して下さい。
※奥まで挿入しないよう
注意して下さい。

- ・月極パス券は入庫、出庫時共にバーコード面まで挿入するとゲートバーが開きます。
- ・カードを奥まで挿入しないように注意して下さい。
- ・強く押し込むと、機内に飲み込まれたり、取れなくなる恐れがあります。