

取扱説明書

《特記事項》

(1) 1、2 番は縦列にて普通車 2 台駐車可

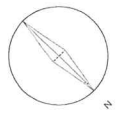
《注意事項》

初回の入庫について

ご契約後は現況有姿でのお引渡しとなります。リアオーバーハング、タイヤ幅、最低地上高等車検証には記載の無いサイズもあることから、使用するお車のサイズが駐車場のサイズ制限内かどうかは必ず現地にてご自身でご確認ください。

初回入庫時には事前にサイズを確認の上、十分注意をして入出庫をお願いいたします。試し入れ時や契約後に事故等が発生した場合、貸主及び管理会社並びに保証会社では一切の責任を負いかねます。

以上



黒崎駅側

21200
20700

道路境界線

電柱
1.77GL, 4.7電圧区
0.5m x 1.5m


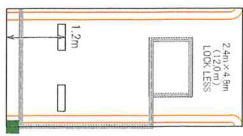
5月極
21月極11 月極12

5月極

2型目
1型目

軽車室

普通車室



月極
時間貸

0
24
181.44㎡

12
26
312㎡



ホームラインマン側

4500

6600

45900

13800

13台

月極
時間貸

13台

15
14

2

15200

7100

隣地境界線

200

5005

200

隣地境界線

現況境界線

現況境界線

隣地境界線

27200

50

49

48

47

46

45

44

43

42

41

40

39

38

25

26

27

28

29

30

31

32

33

34

35

36

37

月極7

月極6

月極5

月極4

月極3

4673

24

23

22

21

20

19

18

17

16

15

14

1

2

3

4

5

6

7

8

9

10

11

12

13

2100

3600

7.56㎡

5000

2400

電柱

電柱撤去まで封鎖

電柱

電柱撤去まで封鎖

電柱

電柱撤去まで封鎖

道路境界線

電柱

電柱

3000

ホームラインマン側