

取扱説明書

《特記事項》

- (1) 16、17 番は軽自動車専用区画とする。
- (2) 本物件は一部の区画で長期工事を実施しているため、工事完了まで代替え区画をご利用いただく区画がございます。
16、17、24～31 番へのご案内となった場合は、代替え区画のご利用をお願いいたします。
- (3) 契約確定前の現地確認必須です。

《注意事項》

初回の入庫について

ご契約後は現況有姿でのお引渡しとなります。リアオーバーハング、タイヤ幅、最低地上高等車検証には記載の無いサイズもあることから、使用するお車のサイズが駐車場のサイズ制限内かどうかは必ず現地にてご自身でご確認ください。

初回入庫時には事前にサイズを確認の上、十分注意をして入出庫をお願いいたします。試し入れ時や契約後に事故等が発生した場合、貸主及び管理会社並びに保証会社では一切の責任を負いかねます。

以上

東京方

下り線

上り線

青森方

花京院(A)

花京院(D)〜花京院(D)〜花京院(D)〜

29	28	27
代	代	代
替	替	替
箇	箇	箇
所	所	所
〜	〜	〜

花京院(F)〜花京院(F)〜花京院(F)〜

26	25	24	23	22	21
代	代	代			
替	替	替			
箇	箇	箇			
所	所	所			
〜	〜	〜			

20

花京院(F)〜花京院(F)〜

19	18	17	16
		代	代
		替	替
		箇	箇
		所	所
		〜	〜

花京院(D)〜花京院(D)〜

31	30
代	代
替	替
箇	箇
所	所
〜	〜

柱

44	45	46	47	48	49

柱

柱

柱

事務所棟

花京院(D)

駐車場 出入口

ホテル

R45

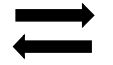
R45

小田原山本丁交差点

JR線

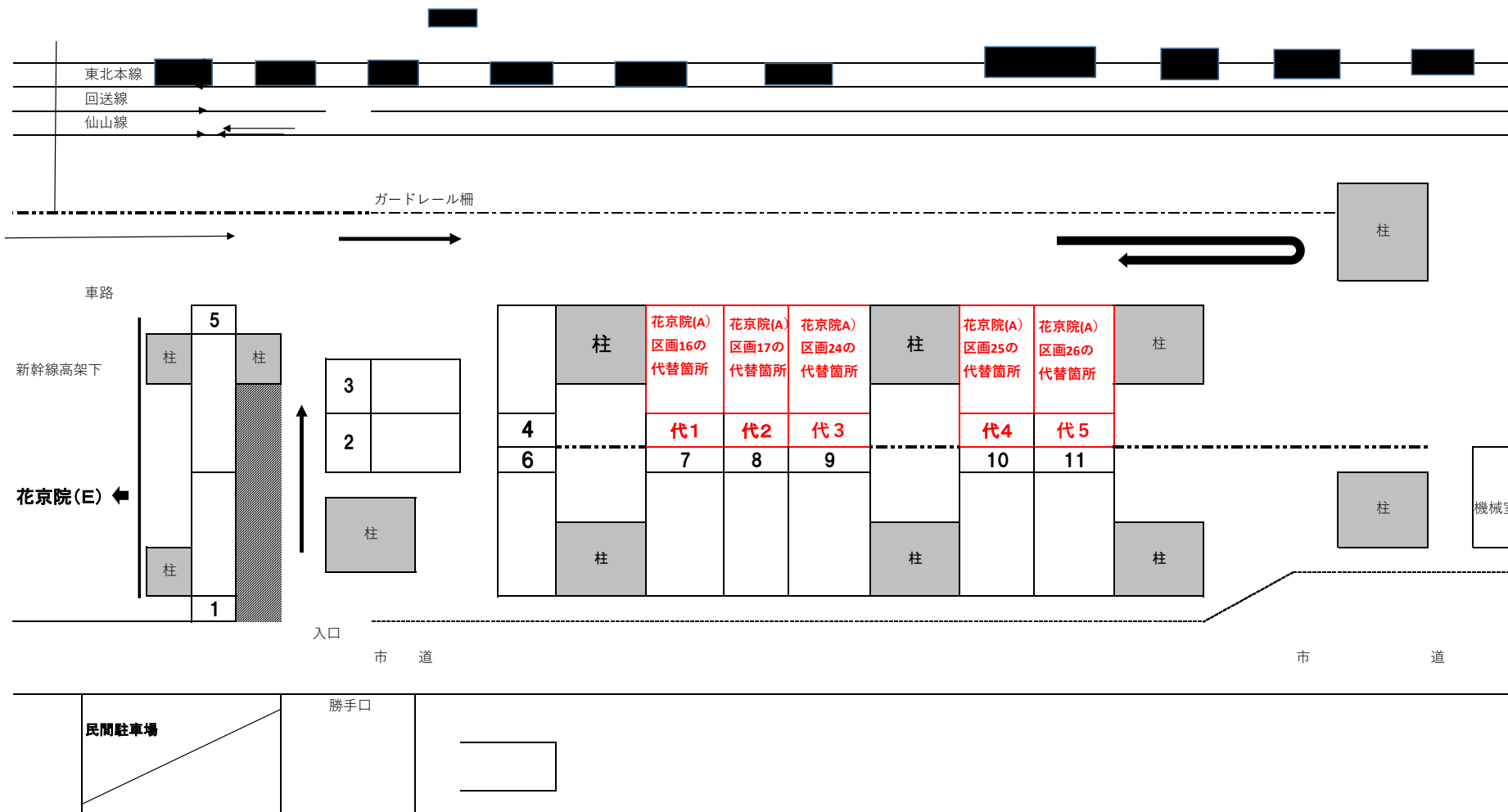
花京院(A)2

60



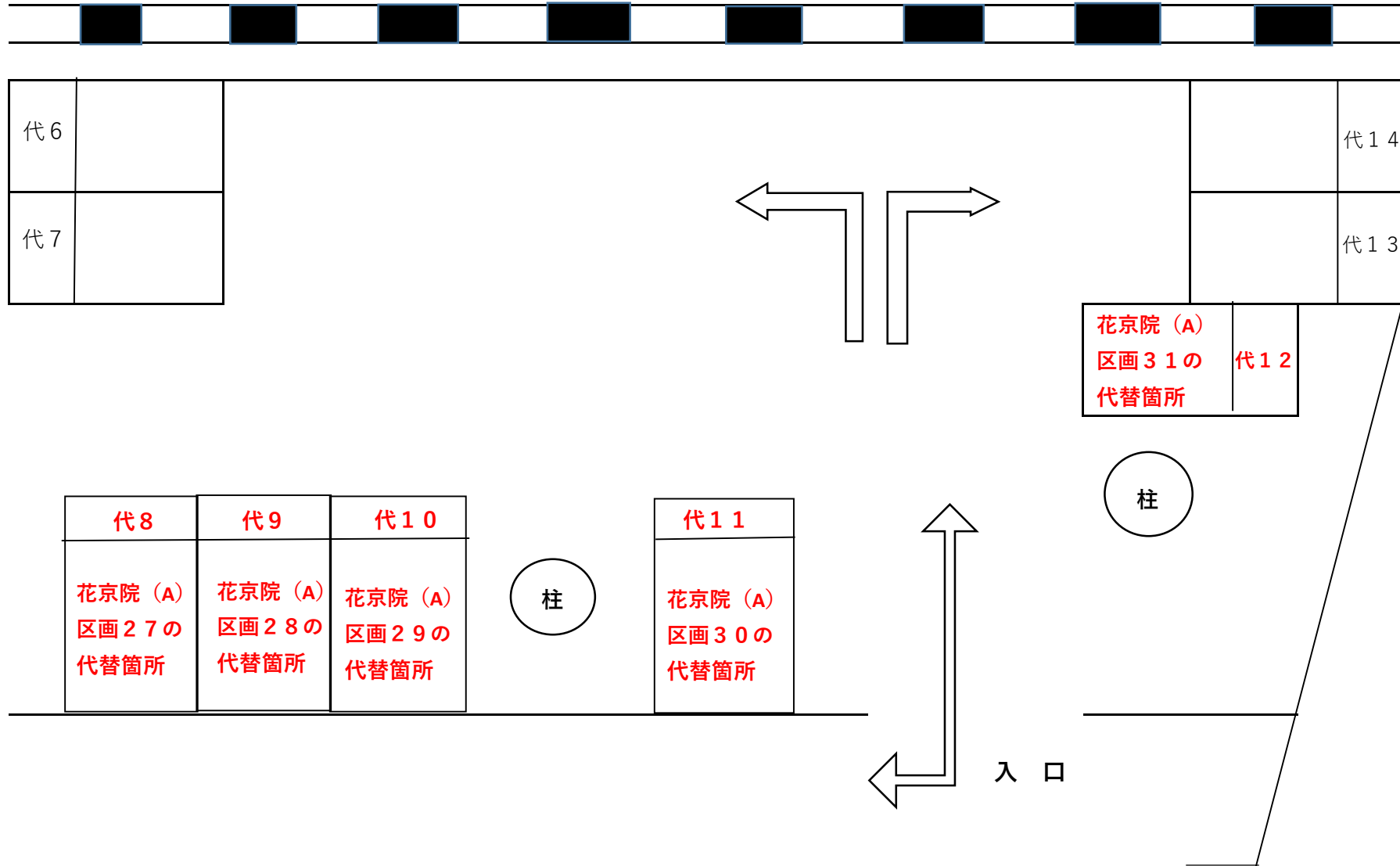
花京院(F)

花京院(A) 区画16, 17, 24, 25, 26代替箇所

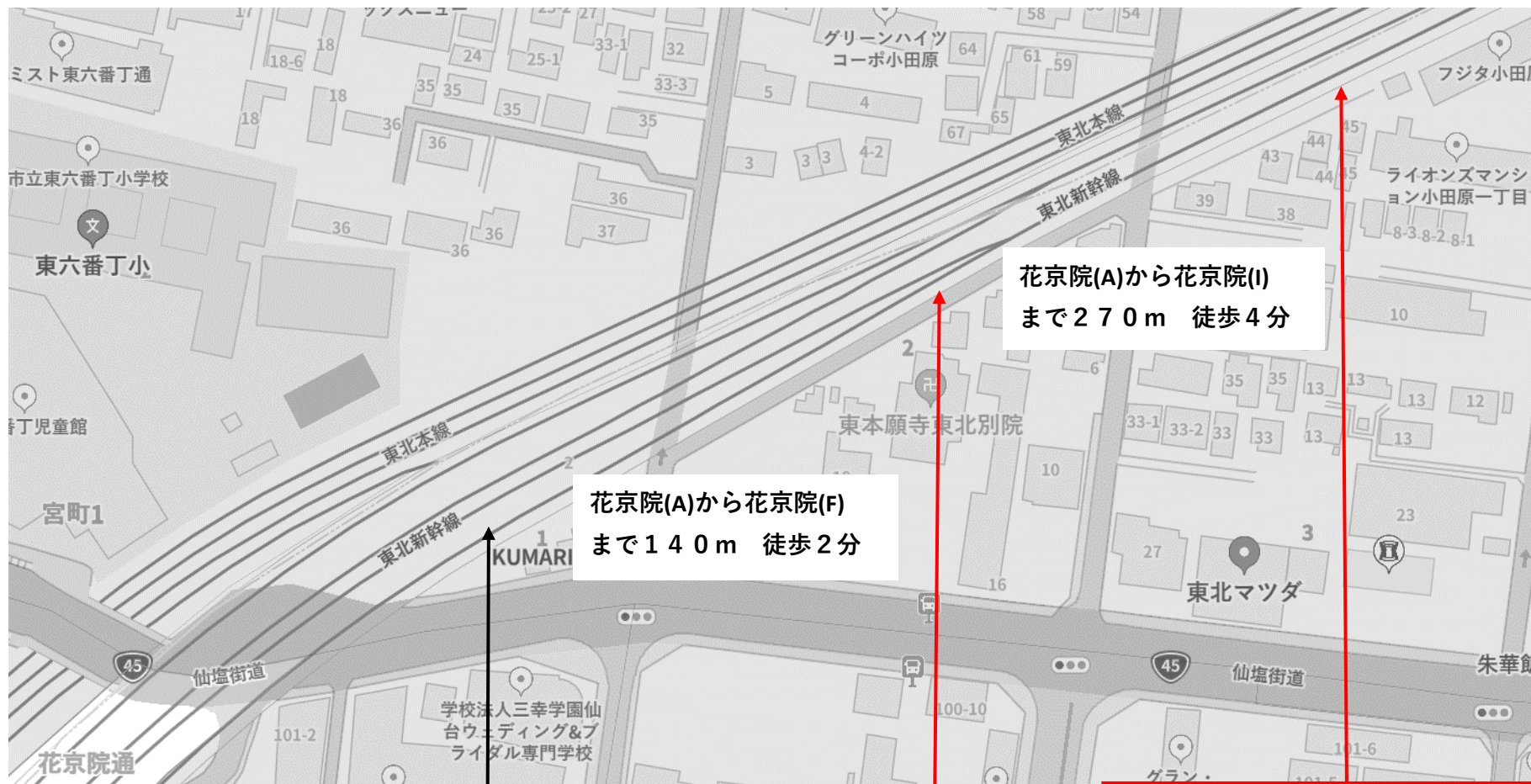


花京院 (I)

(花京院 (A)) 区画 2 7 , 2 8 , 2 9 , 3 0 , 3 1 代替 駐 車 場



位置図



花京院(A)

花京院(F)
花京院(A)代替駐車場
区画 16, 17, 24, 25, 26

花京院(I)
花京院(A)代替駐車場
区画 27, 28, 29, 30, 31