

取扱説明書

《特記事項》

- (1) 鍵の使用があり、紛失等の際は、再発行手数料として 3300 円(税込)が発生する。
- (2) 契約後の現地入庫の際に、万が一利用が出来なかった場合も、「契約キャンセル」および「全額のご返金対応」はできかねております。

《注意事項》

初回の入庫について

ご契約後は現況有姿でのお引渡しとなります。リアオーバーハング、タイヤ幅、最低地上高等車検証には記載の無いサイズもあることから、使用するお車のサイズが駐車場のサイズ制限内かどうかは必ず現地にてご自身でご確認ください。

初回入庫時には事前にサイズを確認の上、十分注意をして入出庫をお願いいたします。試し入れ時や契約後に事故等が発生した場合、貸主及び管理会社並びに保証会社では一切の責任を負いかねます。

以上

4-2 入出庫操作(タッチパネル式操作盤)



パーキングの運転方法について説明します。

4-2-1 入出庫操作の概要

入出庫前の確認

パーキング内や付近および車内に、お連れの方や第三者などがないことを確認する。



入出庫するパレットの呼び出し操作

操作盤で入出庫するパレットを呼び出し、安全を確認して前面ゲートを開きます。
▶「4-2-2 入出庫手順」を参照してください。

- ① 操作盤を開ける。
- ② 操作キーを差し込み、スイッチをONに切り替える。
- ③ パーキング内および周囲の安全を確認して、[安全確認ボタン]を押す。
- ④ タッチパネルで番号を入力し、[呼出]をタッチする。
- ⑤ パーキングが作動します。
- ⑥ 安全を確認して、ゲート [開く] をタッチする。
- ⑦ ゲートが作動します。



車の入出庫

車を入出庫します。運転者以外はパーキングに入らないでください。



入出庫後のパレットの格納操作

パーキング内や付近および車内に、お連れの方や第三者などがないことを確認します。▶「4-2-2 入出庫手順」を参照してください。

- ⑧ パーキング内や付近および車内に、お連れの方や第三者などがないことを確認し、開いたゲート左右の [無人確認ボタン] を押す。
- ⑨ パーキング内および周囲の安全を確認して、[安全確認ボタン] を押す。
- ⑩ ゲート [閉じる] をタッチする。
- ⑪ タッチパネルで番号を入力する。
- ⑫ ゲートが閉って、パーキングが作動します。



入出庫完了操作


- ⑬ スwitchをOFFに切り替えて、操作キーを抜く。

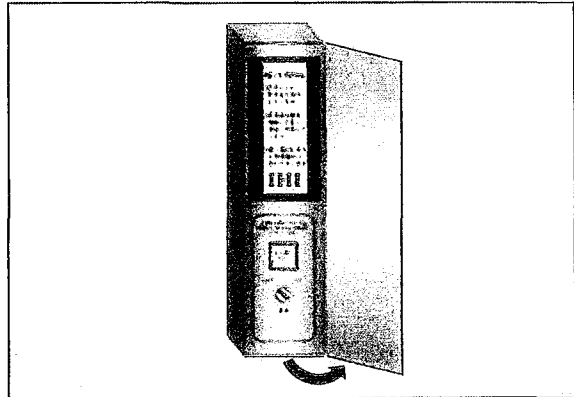





操作盤の扉をゆっくりと閉じる。

4-2-2 入出庫手順



1. 操作盤扉を開ける。

 抜き忘れた操作キーを見つけた場合は、管理者に届けてください。



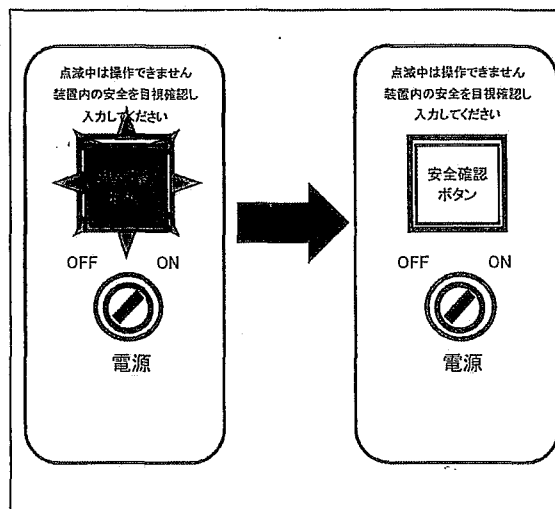
 危険	
	<p>閉じ込めによる人身事故のおそれがあります。</p> <ul style="list-style-type: none"> ・操作盤に他の人の操作キーが付いている場合は、中に人がいる可能性があります。絶対に操作しないで、前の人が操作を終了するまで待ってください。 ・前面ゲートが開いている場合は、中に人がいる可能性があります。絶対に操作しないで、前の人が操作を終了するまで待ってください。
	<p>取扱者がパーキングの作動中に操作盤から離れると、人身事故のおそれがあります。</p> <ul style="list-style-type: none"> ・車内からの操作は絶対にしないでください。





2. 操作キーを差し込み、スイッチを ON に切り替える。
 タッチパネルに [操作開始] と表示されます。また、[安全確認ボタン] が点滅します。

<p>主操作台</p> <p>①許可された取扱者が操作してください</p> <p>②取扱説明書を理解して正しく安全に利用してください</p> <p>③無人確認を怠ると死傷事故の恐れがあります</p> <p>IHI</p>	<p>点滅中は操作できません 装置内の安全を目標確認し 入力してください</p>  <p>OFF ON</p>  <p>電源</p>
--	--

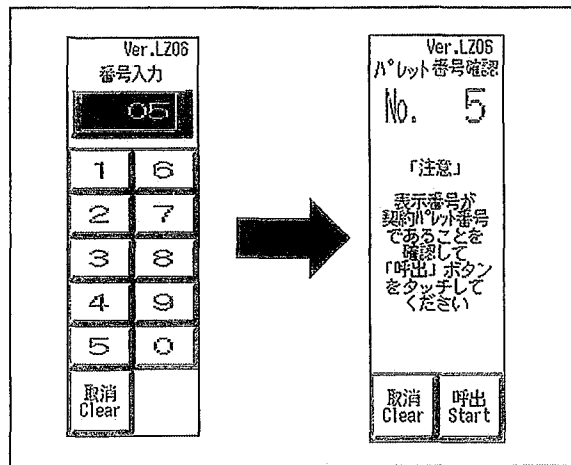
3. パーキング内および周囲の安全を確認し、[安全確認ボタン]を押す。

[安全確認ボタン]が消灯し、タッチパネルが[番号入力]画面に変わります。



 危険	
	<p>閉じ込めによる人身事故のおそれがあります。</p> <ul style="list-style-type: none"> ・ [安全確認ボタン] を押すときは、パーキング内および周囲の安全を確認してください。
注意	
	<p>誤操作、操作盤の破損につながるおそれがあります。</p> <ul style="list-style-type: none"> ・ [安全確認ボタン] ボタンの長押しや繰り返し押すことはしないでください。
	<ul style="list-style-type: none"> ・ [安全確認ボタン] は取扱者が安全確認を正しくおこなったことを入力するための確認ボタンです。パーキング内に人がいないこと、パーキング内が安全であることを確認してから押してください。

4. [番号入力]画面にてタッチパネルの数字キーをタッチして指定された番号を入力する。
 [番号確認]画面に変わりますので、呼出すパレット番号であるか確認し [呼出] をタッチする。

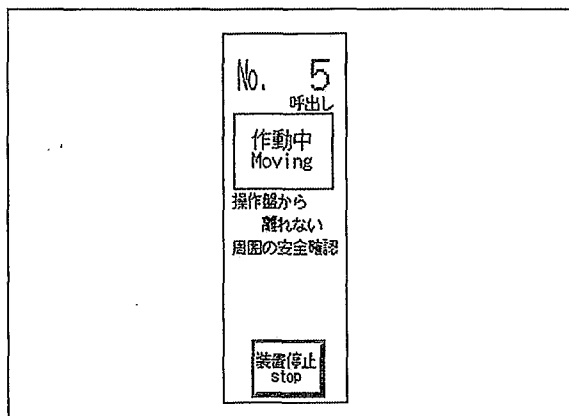


	<p>番号とは管理者から指定された番号です。</p> <ul style="list-style-type: none"> ・指定された番号がパレット番号の場合、「1」は「01」と入力してください。 ・指定された番号がパレット番号で、同装置に3桁のパレット番号がある場合、「99」は「099」と入力してください。
	<p>指定された番号が、パレット番号と異なる3桁数字の場合について</p> <ul style="list-style-type: none"> ・番号を変更することはできません。 ・忘れた場合は、管理者に問い合わせてください。

注 意

	<p>タッチパネルを車のキーや、道具などで操作すると、誤操作、操作盤の破損につながるおそれがあります。</p> <ul style="list-style-type: none"> ・タッチパネルの操作は、指先にておこなってください。
	<p>パーキングや車を破損するおそれがあります。</p> <ul style="list-style-type: none"> ・番号の入力間違えで、呼出すパレット番号が違った場合は、区画により収容可能な高さが違うため、入庫しないでください。

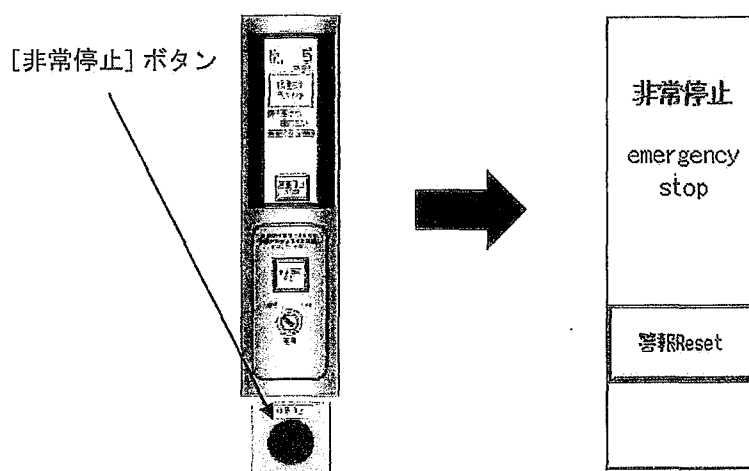
5. パーキングが作動して、タッチパネルに[作動中]が表示されます。



⚠ 危険	
!	<p>取扱者がパーキングの作動中に操作盤から離れると、人身事故のおそれがあります。</p> <ul style="list-style-type: none"> ・非常事態が発生した場合、タッチパネルの操作盤下の [非常停止] ボタンをすぐに押せるように、パーキング作動中は、操作盤から離れないでください。
	<p>重大な事故が発生するおそれがあります。</p> <ul style="list-style-type: none"> ・作動中に異音などが聞こえた場合、すぐに操作盤下の [非常停止] ボタンを押してパーキングを停止し、管理者に連絡してください。

注意	
!	<p>パーキングや車を破損するおそれがあります。</p> <ul style="list-style-type: none"> ・ミラーのたたみ忘れや駐車スペース内に車がおさまっていないのに、作動させてしまった時など、操作手順にミスがあった場合、タッチパネルの [装置停止] をタッチしてパーキングを停止し、安全を確認の上、再操作してください。

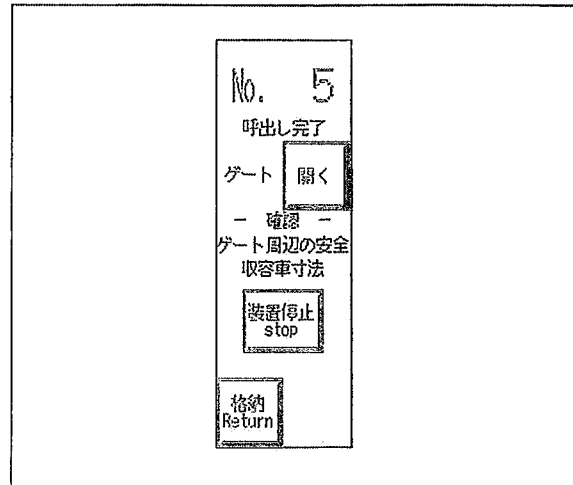
■ [非常停止] ボタンを押した場合



- ・ [非常停止] ボタンを押してパーキングを停止した場合、すぐに管理者に連絡して、指示に従ってください。
 - ・ [非常停止] ボタンを解除しないでください。
- ※ ▶ 「7-1 非常発生時の対処」とあわせて確認してください。

6. パレット番号のパレットが呼び出されると、タッチパネルにゲート [開く] が表示されます。
 前面ゲート付近に人がいないことを確認し、[開く] をタッチする。

- ・ [呼び出し完了] 画面に変わってから、一定時間内に何も操作がなかった場合は、自動で [操作終了] 画面に変わります。
- ・ 前面ゲートの動作が完了すると、[安全確認ボタン] が点滅します。



⚠ 危険

前面ゲートに挟まれるなど、人身事故のおそれがあります。

- ・ 前面ゲート作動中は、同乗する方や第三者が不用意に近づかないようにしてください。

! 前面ゲートに挟まれると、けがや事故につながります。

- ・ 前面ゲートや支柱に触ったり、ゲート付近に立ち止まらないでください。

閉じ込めや機械の挟まれにより、人身事故のおそれがあります。

- ・ 前面ゲート作動中にゲートをくぐったり、またいだり、乗り越えたりしないでください。

⚠ 警告


前面ゲートの動作が完了する前に進入すると、パーキングや車を破損するおそれがあります。

- ・ パーキング内への進入は、前面ゲートが完全に停止するまで待ってください。

! 前面ゲートの開閉に支障をきたすおそれがあります。

- ・ 前面ゲート付近に物を置かないでください。

7. ゲートの作動が完了したことを確認し、車を入庫または出庫する。

 入庫できる車の大きさや、その他の条件については、▶「3 入庫の条件」を参照してください。

入庫時には、

- ドアミラー、アンテナをたたむ
- バックで入庫する
- パレットの中央に駐車する
- 後輪が車止めにあたるまでバックする

入庫したら、

- ギアを「P」（パーキング）に入れる
（マニュアル車は「R」（バック））
- パーキングブレーキをかける
- エンジンを止める

出庫時には、

- ギアが「D」に入っていることを確認する
（マニュアル車は「ロー」）
- 周囲の安全を確認しながら、徐行する

出庫したら、

- ドアミラーは、完全に駐車してから開く
- アンテナは、完全に駐車してから取付または伸ばす

⚠ 危険

パーキング内には、パレットの隙間や段差などがあり、転倒や挟まれによるけがや事故につながるおそれがあります。

- ・足元や頭上に注意して乗降してください。
- ・車内から身を乗り出して入出庫しないでください。



パーキングからの車の出入りに注意してください。人身事故のおそれがあります。

- ・パーキング内では徐行してください。
- ・パーキングからの出庫時には、人の飛び出しに十分注意してください。

パーキング内の乗降エリア以外に立ち入ると、閉じ込めや転倒による人身事故のおそれがあります。

- ・乗降エリア以外の場所に立ち入らないでください。

▶「2-2 乗降エリア」を参照してください。

⚠ 警告

機械や車を破損するおそれがあります。

- ・入庫前にパレットのパレット番号を確認して、必ず決められたパレットに駐車してください。
 - ・入庫前に収容可能な車かどうかを確認して、入庫可能な車のみ入庫してください。
 - ・収容可能な車であっても、駐車位置によっては機械と接触する場合があります。駐車スペース内に車があることを確認してください。
- ▶「3-1-2 駐車スペースについて」を参照してください。



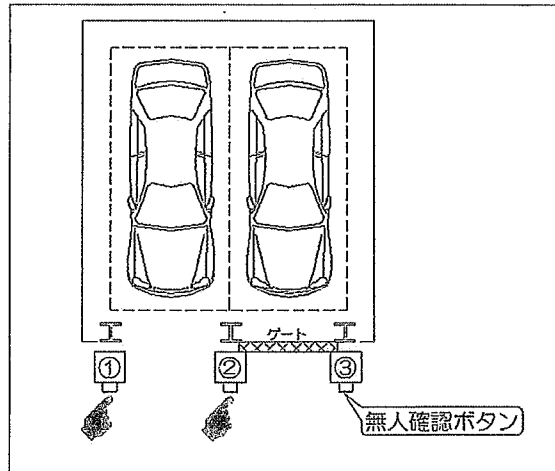
パーキング内のコンクリート部分、縦列式パーキングの車路パレットに駐車すると、パーキングや車を破損するおそれがあります。

- ・車路パレットは駐車禁止です。必ず決められたパレットに駐車してください。

服が汚れたり、けがにつながるおそれがあります。

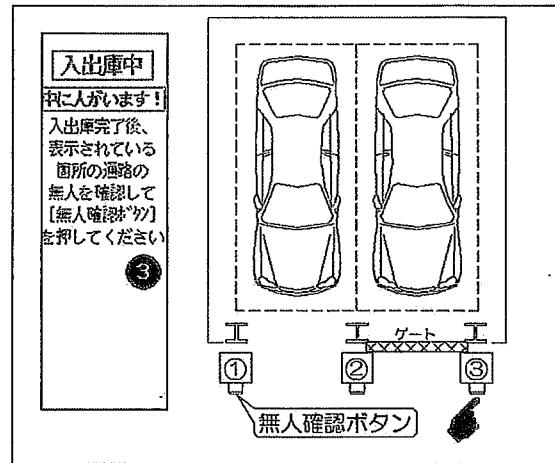
- ・パーキング内のチェーンやワイヤーなどに注意して乗降してください。
- ・通路には狭い場所、低い場所があります。周囲に注意して通行してください。

8. 車の入出庫が完了したら、パーキング内や付近および車内に、人がいないことを確認し、開いたゲートの左右の「無人確認ボタン」を押す。



■ 他の乗降エリアで区画センサが検知した場合

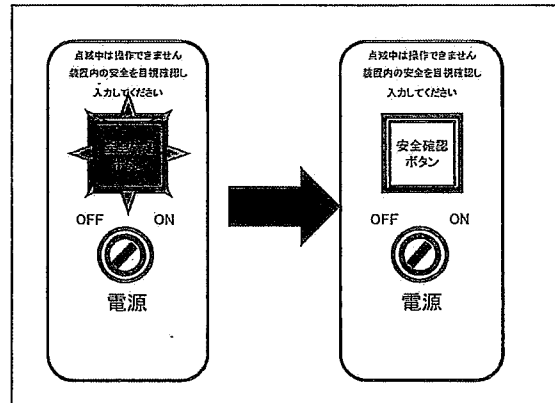
- 区画センサが検知した箇所が、画面に表示されます。パーキング内に人がいないことを確認し、該当の「無人確認ボタン」を押す。



危険

閉じ込めによる人身事故のおそれがあります。
 ・ 「無人確認ボタン」を押すときは、パーキング内や付近および車内に、お連れの方や第三者がいないことを確認してください。

9. パーキング内および周囲の安全を確認し、「安全確認ボタン」を押す。
 「安全確認ボタン」が消灯します。




危険

閉じ込めによる人身事故のおそれがあります。
 ・ 「安全確認ボタン」を押すときは、パーキング内および周囲の安全を確認してください。

10. [安全確認ボタン] が消灯すると、タッチパネルにゲート[閉じる]が表示されます。

[閉じる] をタッチする。タッチパネルが [番号入力] 画面に変わります。

 ・ [閉じる] (格納) は入庫または出庫のために指定のパレットを格納する時にタッチします。

ゲート **閉じる (格納)**

— 警告 —
利用者以外
操作禁止

無人確認

ゲートに
触れない

ドアミラー収納

11. 前面ゲート付近に人がいないことを確認し、[番号入力] 画面にてタッチパネルの数字キーをタッチして再度指定された番号を入力する。


ゲートが作動します。

Ver.LZ06
番号入力


05

1	6
2	7
3	8
4	9
5	0
取消 Clear	

⚠ 危険

- 前面ゲートに挟まれるなど、人身事故のおそれがあります。
- ・ 前面ゲート作動中は、同乗する方や第三者が不用意に近づかないようにしてください。
-  前面ゲートに挟まると、けがや事故につながります。
- ・ 前面ゲートや支柱に触ったり、ゲート付近に立ち止まらないでください。
- 閉じ込めや機械の挟まれにより、人身事故のおそれがあります。
- ・ 前面ゲート作動中にゲートをくぐったり、またいだり、乗り越えたりしないでください。

⚠ 警告

-  前面ゲートの作動が完了する前に進入すると、パーキングや車を破損するおそれがあります。
- ・ パーキング内への進入は、前面ゲートが完全に停止するまで待ってください。
- 前面ゲートの開閉に支障をきたすおそれがあります。
- ・ 前面ゲート付近に物を置かないでください。

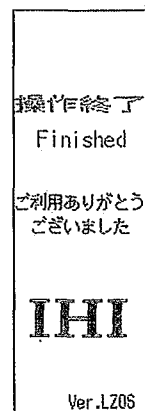
12. パーキング作動完了後、[操作終了]が表示されます。

操作キーをOFFにして、キーを抜く。

（[操作終了]画面にならないと操作キーをOFFにできません。）



操作キーをOFFすると、[無人確認]ボタンが消灯します。



13. 操作盤扉を閉じる。



警告



不用意な操作やいたずらなどにより、けがや事故につながるおそれがあります。

・ 操作を終了したら、操作盤の扉を閉めてください。