

取扱説明書

《特記事項》

- (1) 契約時、カード保証金として計 5,500 円を敷金に含んでおります。
- (2) 本駐車場はカードの使用がある駐車場であり、紛失等した場合の再発行時は貸与物の保証金として、5,500 円が発生する。

《注意事項》

初回の入庫について

ご契約後は現況有姿でのお引渡しとなります。リアオーバーハング、タイヤ幅、最低地上高等車検証には記載の無いサイズもあることから、使用のお車のサイズが駐車場のサイズ制限内かどうかは必ず現地にてご自身でご確認ください。

初回入庫時には事前にサイズを確認の上、十分注意をして入出庫をお願いいたします。試し入れ時や契約後に事故等が発生した場合、貸主及び管理会社並びに保証会社では一切の責任を負いかねます。

《遵守事項》

使用者は本駐車場においては下記事項を守らなければならない。

※月極駐車場一時使用契約約款内の「遵守事項」より抜粋

乙は、本駐車場を善良な管理者の注意をもって使用し、甲又は丙が駐車場利用規則その他本駐車場の管理上定めた事項について、これを遵守しなければならない。また、本駐車場使用に関して生ずる一切の費用は乙が負担する。

以上

ICカード方式による操作方法

入庫操作手順

① 車を自動扉前の停止位置に（自動扉の中央を目指して）停車して下さい。



② カードをカードリーダに平行に近づけて下さい。自動的に入庫準備を行い、自動扉が開きます。



③ 棟内の安全、操作ガイド表示画面の「入庫可」の点滅を確認して下さい。



④ 棟内へ「ゆっくり入庫」して下さい。



⑤ 「進入案内灯」の表示に従いバレット上の定位位置に車を停車させて下さい。



⑥ 運転者は棟外へ退出して下さい。



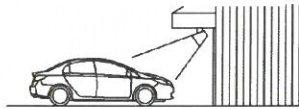
⑦ もう一度、カードをカードリーダに平行に近づけて、安全確認ボタンの「点滅」を確認して下さい。



⑧ 棟内の安全を確認し、安全確認ボタンを押して下さい。自動扉が閉まります。

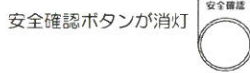
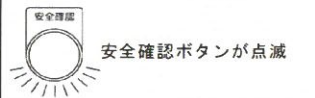


⑨ 操作終了です。



入庫を取りやめる場合
もう一度、カードをカードリーダに近づけ、棟内の安全を確認後【安全確認ボタン】を押して自動扉を開けて下さい。

操作ガイド表示画面



出庫操作手順

① カードをカードリーダに平行に近づけて、安全確認ボタンの「点滅」を確認して下さい。

入庫中の出庫について
入庫操作後、すぐに出庫操作をすると入庫車を格納した後、出庫車をのせて搬送機が降りてきます。（入庫車が格納されるまでに出庫操作を行った場合のみ）



② 操作ガイド表示画面の「出庫可」が点滅していることを確認して下さい。



③ 自動扉前の安全を確認し、安全確認ボタンを押して下さい。出庫動作が完了すると自動扉が開きます。



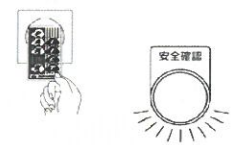
④ 棟外へ「ゆっくり出庫」して下さい。



⑤ 車両が扉付近の検知部から離れると自動扉が閉まります。自動扉がしまった車を確認後、駐車場から離れて下さい。



⑥ 操作終了です。



操作ガイド表示画面



「入庫中」が表示中でも「出庫可」が点滅している場合は出庫操作を受付けます。



安全確認ボタンが消灯



再入庫操作手順

① 出庫操作①～③を行って下さい。



② 荷物を取り出したら車のドア、トランク等の閉め忘れがないことを確認の上、入庫操作⑦～⑨を行って下さい。

操作終了です。

荷物を取り出す時に車を移動させる必要がある場合


一度、車を棟外に出庫させ、改めて前進で入庫し、入庫操作を行って下さい。再入庫操作は行わないで下さい。



ドアミラーたたむ

アンテナたたむ

トランクリック確認



ドアロック確認



入場前にドアミラーを格納してください。



入場前にアンテナを収納してください。



サイドブレーキをかけ、オートマチック車はPレンジに、マニュアル車はローギアに入れてください。



エンジンを停止し、ドアやトランクを確実にロックしてください。



操作の前に必ず乗人確認を行ってください。また放置荷物が無いが確認してください。



専任の操作員または教育を受けた契約者以外は操作しないでください。



運転中の駐車設備内は入庫禁止です。特に小さなお子様にはご注意ください。



車の整備、修理、洗車などを駐車設備内で行わないでください。



火気厳禁です。危険物の持ち込みやタバコの喫煙は行わないでください。



危険を感じたら非常停止ボタンを押してください。事故、火事、地震時等は適切な処置を講じてください。

荷物の積み降ろしは必ず場外で

同乗者の乗降りは必ず場外で行う



同乗者の方の乗降りは、必ず場外で行ってください。閉じ込め事故の原因になります。

