



ご利用にあたっては取扱説明書を必ずお読みください。

## 暗証呼び操作手順

### 入庫操作手順

- 1** **運転準備** ボタンを押す。  
SUC  
●○○ S点灯確認
- 2** **0 ~ 9** 区画番号(2桁)を押す
- 3** **設定** ボタンを押す。
- 4** **呼出** ボタンを押す。
- 5**  車を入庫する。
- 6** **ドア閉** ボタンを押す。

### 出庫操作手順

- 1** **運転準備** ボタンを押す。  
SUC  
●○○ S点灯確認
- 2** **0 ~ 9** 区画番号(2桁)を押す
- 3** **設定** ボタンを押す。
- 4** **呼出** ボタンを押す。
- 5**  車を出庫する。
- 6** **ドア閉** ボタンを押す。

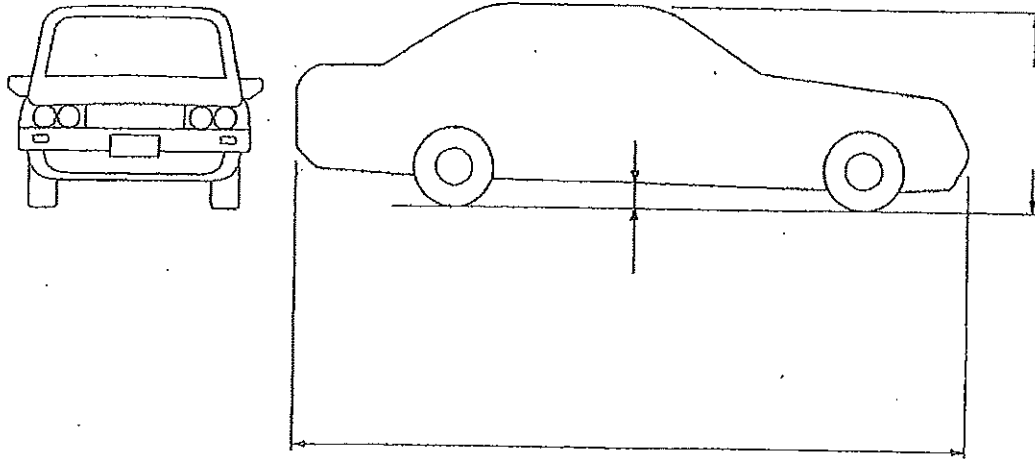
操作間違い 操作を間違えた時は、**訂正** ボタンを押し、再操作してください。

## 1.2 入庫車に関する安全取扱重要事項

### 1.2.1 入庫可能な車の寸法・重量


入庫可能な車の寸法・重量は以下のとおりです。  
必ずドアミラーは折りたたんで下さい。

#### ○普通自動車



1

安全にご使用いただくために

 <b>警告</b>
● 入庫可能な車の寸法・重量を超える車、およびトラック、二輪車、改造車は絶対に入庫しないでください。 機械や車を破損します。

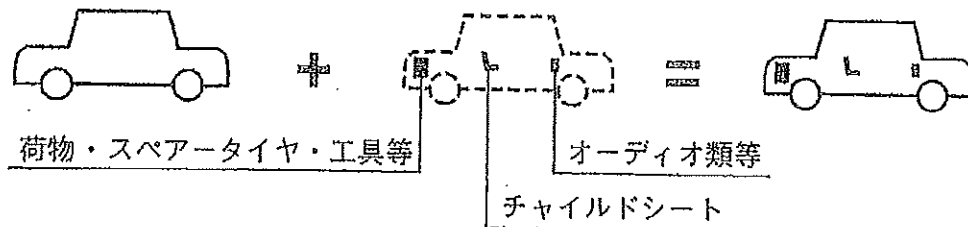
### お願い

- 車両重量および車の全高・全長・全幅は、車検証を参考にしてください。
- 重量は、車両重量にオプション重量、および積み荷の重量を加えたものです。

車両重量 (車検証)

オプション・積み荷重量

重量



次ページへ

## 1.2.2 ご注意いただくべき、車の付属物

車が入庫可能な車名（型式）であっても、改造や突起物などにより入庫可能車の寸法・重量を超えることがあります。

以下の事項に注意して、入庫が可能であるかを判断してください。

入庫が不可能と判断したときは、突起物などを取り外すか、入庫させないでください。

1

安全にご使用いただくために

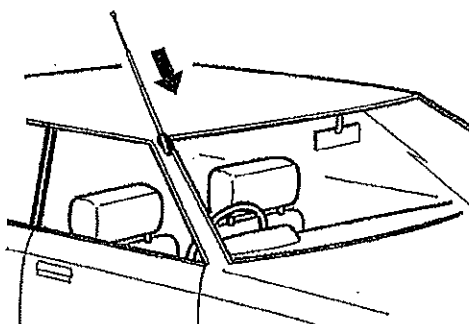


## 注 意

### ● アンテナ

アンテナは下げてください。

車が機械と接触し、車や機械を破損する恐れがあります。

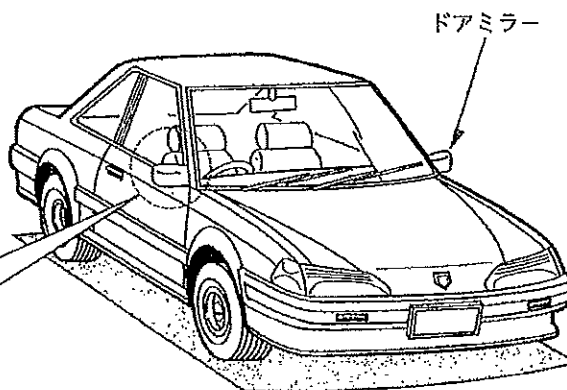
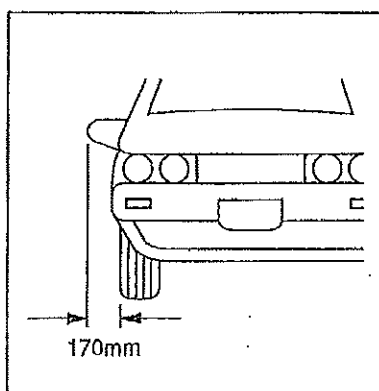


### ● ドアミラー

ドアミラーは折りたたんでください。

全幅、タイヤ外幅が入庫可能寸法以下でも、タイヤ側面からドアミラー先端までの寸法が170mmを超えると、ドアミラーが搬器（パレット）からはみ出し車が機械と接触し、車や機械を破損する恐れがあります。

ドアミラーは必ず折りたたんでください。



次ページへ

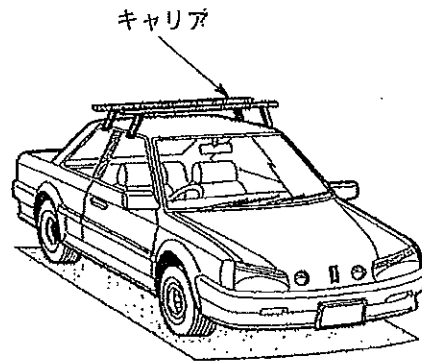
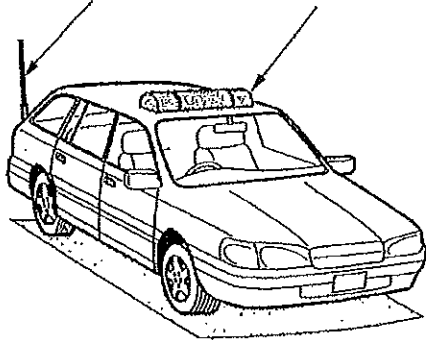
# ⚠ 注意

## ● 突起物


キャリア、エアロパーツ、リアアンダーミラー、スペアタイヤ、タクシーなどの防犯灯、無線のアンテナなど突起物がある車の入庫は避けて下さい。

車が機械と接触し、車や機械を破損する恐れがあります。


無線などのアンテナ 防犯灯などの突起物



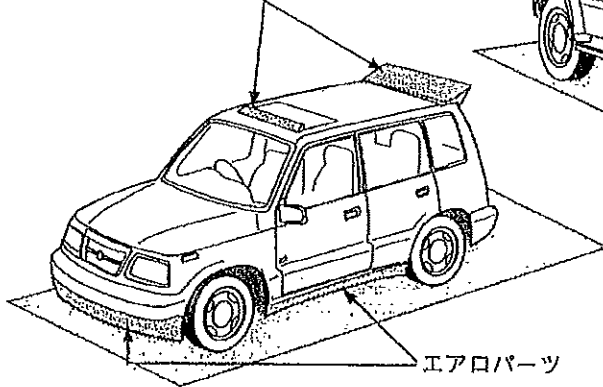
リアアンダーミラー



スペアタイヤ



エアロパーツ



次ページへ

1

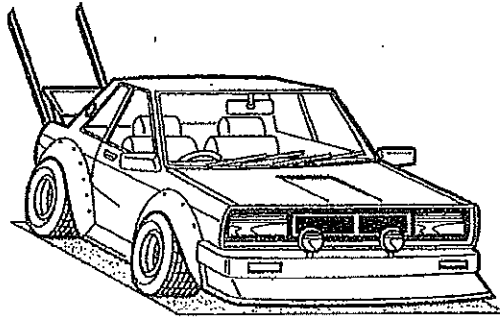
安全にご使用いただくために

⚠ 注意

● 改造車

改造車は入庫しないでください。  
改造により全高・全幅・重量が入庫可能な限界値を超えているとき  
があります。また、車高を下げている車は、パレットの床面に接触する  
ときがあります。


車が機械と接触し、車や機械を破損する恐れがあります。



⚠ 注意

● 車に積雪があった時

ボディに積もった雪は必ず入庫前に落としてください。  
庫内で雪が落ちた場合、センサー類に影響を及ぼす恐れがあります。




1


安全にご使用いただくために


## 1.2 安全取扱重要事項

### 1.2.1 運転操作に関する安全取扱重要事項

4.1.1.1「運転操作に関する安全取扱重要事項」参照。

 <b>危険</b>
<ul style="list-style-type: none"><li>● パーキングを運転するときや、出入口扉を閉じるときは、パーキング内に人がいないことや障害物がないことを、目視で確認してください。 人や障害物が機械に挟まれて、死亡・重傷や重大な物的損害が発生する恐れがあります。</li></ul>

 <b>警告</b>
<ul style="list-style-type: none"><li>● パーキングの運転中は、操作盤から離れないでください。 人身事故や車・機械の損傷につながる緊急事態や、地震・火災などの非常事態が発生したときに、非常停止ボタンで機械を停止できないために、事故が発生したり、拡大する恐れがあります。</li><li>● ターンテーブル運転前には、周囲に人がいないことや障害物がないことを確認してください。 旋回中に人身事故や車・機械を損傷する恐れがあります。</li></ul>

 <b>注意</b>
<ul style="list-style-type: none"><li>● 操作手順にしたがって操作してください。 誤った操作は、故障の原因となります。</li><li>● 分電盤は、責任者以外は操作しないでください。 感電の恐れがあります。</li></ul>

お願い

- 本体操作盤の操作は、指で行ってください。  
車のキーなどでは押さないでください。

1

安全にご使用いただくために

## 1.2.2 入庫前の安全取扱重要事項

4.1.1.2「入庫前の安全取扱重要事項」参照。

別冊の取扱説明書-2(入庫可能車説明書)参照。



### 警告

- 同乗者は降車してください。ドライバー以外の方はパーキング内に立ち入らないようにしてください。  
安全の確保がむずかしくなり、事故につながる恐れがあります。
- 荷物は、前面空地でおろしてください。  
パーキング内で積み荷をおろすと、転倒などをしてケガをしたり、ドアの閉め忘れ、荷物の置き忘れをする恐れがあります。
- 火気は持ち込まないでください。タバコの火は消してください。  
火災が発生する恐れがあります。
- 入庫可能な車以外は、絶対に入庫しないでください。  
車や機械を破損する恐れがあります。



### 注意

- 徐行運転をしてください。  
前面空地で事故が発生する恐れがあります。
- 出入口扉の前で、一旦停止してください。  
不注意による事故が発生する恐れがあります。

### お願い

- 車に積もった雪、付着した雪を落としてください。  
パーキングの運転中に雪が落ちて光電管が誤検知し、機械が停止する恐れがあります。

1  
安全にご使用いただくために

## 1.2.3 入庫時の安全取扱重要事項

4.1.1.3「入庫時の安全取扱重要事項」参照。



### 注 意

- 出入口扉が完全に開いてから、入庫してください。  
扉と車が接触し、事故が発生する恐れがあります。
- 徐行運転をしてください。  
パレット内に停止できず、衝突する恐れがあります。

### お願い

- 車誘導ミラーを見て、車をパレットの中央にまっすぐ入庫してください。
- 入庫指示灯の「前進」が点灯してから、前進してください。
- 前輪用車止めを停止位置の目安として前進して、パレットの中央に停止してください。  
車の種類によっては、車止めまで前進すると搬器(パレット)から車のはみ出すことがあります。
- 入庫指示灯の「後退」が点灯したときは、後進してください。
- 入庫中に、ハンドルを大きく切って、タイヤをパレットの縁に当てないでください。  
タイヤがパレットの縁に乗り上げて、車や装置を損傷する恐れがあります。

1

安全にご使用いただくために



## 1.2.4 入庫完了時の安全取扱重要事項

### 4.1.14 「入庫完了時の安全取扱重要事項」参照



## 注 意

- ギヤーをローまたはバック、AT車はPレンジに入れ、サイドブレーキをかけてください。  
パーキング運転中の振動で、車が停止した位置からずれ、機械と接触し、事故が発生する恐れがあります。
- すべてのドア（サイドドア、バックドア、トランクなど）を、確実に閉めてロックしてください。  
パーキングの運転中にドアが開くと、車や機械を損傷する恐れがあります。
- 搬器内から車のはみ出していないことを確認してください。  
パーキング運転中に機械と接触し、事故が発生する恐れがあります。
- 頭上・足元に注意してください。  
パーキング内で入庫状態を確認したり、パーキングから退出するときに、思わぬケガをすることがあります。
- 入庫後、3分以内に同じ車を出庫する場合は、バック出庫となる場合があります。

## お願い

- 車のエンジンを切ってください。  
一酸化炭素中毒や火災が発生する恐れがあります。
- 車内に子供や動物を置き去りにしないでください。  
思わぬ事故が発生する恐れがあります。
- 車のルーフやボンネット上、および車の陰に荷物を置き忘れないでください。  
パーキング運転中に転倒・落下し、事故が発生する恐れがあります。
- 入庫後、忘れ物等で車を動かす必要がある場合は、庫内から車を完全に出してください。

1

安全にご使用いただくために

## 1.2.5 出庫時の安全取扱重要事項

4.1.1.5「出庫時の安全取扱重要事項」参照。



### 警告

- ドライバー以外の方はパーキング内に立ち入らないようにしてください。  
安全の確保がむずかしくなり、事故につながる恐れがあります。



### 注意

- 頭上・足元に注意してください。  
ターンテーブルの上を歩いたり、パーキングへの入退出時に、思わぬケガをする恐れがあります。
- 徐行運転をしてください。  
前面空地において、人身事故や衝突事故が発生する恐れがあります。

### お願い

- 出庫中にハンドルを大きく切って、タイヤをパレットの縁に当てないでください。  
パレットの縁に乗り上げて、車や装置を損傷する恐れがあります。
- ドライバー以外の方の乗車や、荷物の積み込みは、出庫後に前面空地で行なってください。

1

安全にご使用いただくために

## 1.2.6 緊急事態に関する安全取扱重要事項

### 5.1 「緊急事態に関する安全取扱重要事項」参照



## 危険

- 庫内に人を閉じ込めてしまった時には、すぐに非常停止ボタンを押してください。  
通常操作は行なわないでください。  
扉が閉じると、機械が自動で動いて重大な人身事故につながる恐れがあります。
- 人身事故や車・機械の損傷につながる緊急事態が発生したときは、非常停止ボタンをすぐに押して、機械を停止させてください。  
事故が発生したり、拡大する恐れがあります。

## お願い

- 非常停止ボタンを押したら、緊急連絡先に連絡してください。

1

安全にご使用いただくために

## 1.2.7 非常事態に関する安全取扱重要事項

6.1「非常事態に関する安全取扱重要事項」参照。



### 警告

- 地震・火災などの非常事態が発生したときは、非常停止ボタンをすみやかに押して、機械を停止させてください。  
事故が発生したり、拡大する恐れがあります。
- 地震・火災などの非常事態が発生したときは、すみやかに人を避難させてください。  
事故が発生したり、拡大する恐れがあります。
- 火災発生時には、すみやかに出入口扉付近の障害物を取り除いて、消火活動をしてください。  
出入口扉が閉まらなると、消火活動に支障をきたします。

1

安全にご使用いただくために

## 1.2.9 全般的な安全取扱重要事項



### 警告

- 入出庫に関係のない所には、立ち入らないでください。  
パーキング内に人がいることに気づかず運転して、死亡・重傷に至る恐れがあります。
- パーキング内では、車の整備、洗車などをしないでください。  
パーキング内に人がいることに気づかず運転して、死亡・重傷に至る恐れがあります。
- パレットに人を乗せて、運転しないでください。  
機械に挟まれたり、転倒して、死亡・重傷に至る恐れがあります。



### 注意

- パレットには、車以外のもの(二輪車や荷物など)を載せないでください。  
転倒や落下などをして、車・機械の破損が発生する恐れがあります。
- パーキング内には、危険物、道具、備品などを置かないでください。  
火災や車・機械の破損が発生する恐れがあります。

1


安全にご使用いただくために

## 6.0 災害等の非常事態の対処

火災、地震、浸水などの非常事態が発生したときは、以下の手順で、すみやかに対処してください。

### 6.1 非常事態に関する安全取扱重要事項

1.2.7「非常事態に関する安全取扱重要事項」参照。

 <b>警 告</b>	
●	地震・火災などの非常事態が発生したときは、非常停止ボタンをすみやかに押して、機械を停止させてください。 事故が発生したり、拡大する恐れがあります。
●	地震・火災などの非常事態が発生したときは、すみやかに人を避難させてください。 事故が発生したり、拡大する恐れがあります。
●	火災発生時には、すみやかに出入口扉付近の障害物を取り除いて、消火活動をしてください。 出入口扉が閉まらないと、消火活動に支障をきたします。

6

災害等の非常事態の対処

---

## 6.2 火災時の対処

1. 非常停止ボタンを押して、パーキングの運転を停止させる。
2. パーキング内に人がいるときは、パーキング外へ避難させる。  
出入口扉が閉まっているときは、非常口から避難してください。
3. 出入口扉付近にある障害物を取り除く。
4. 消火活動を行なう。

# 6

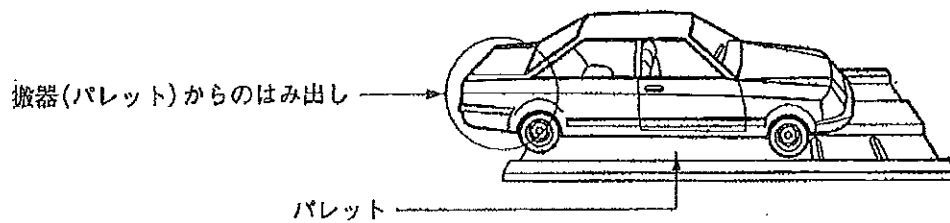
## 災害等の非常事態の対処

### 6.3 地震時の対処

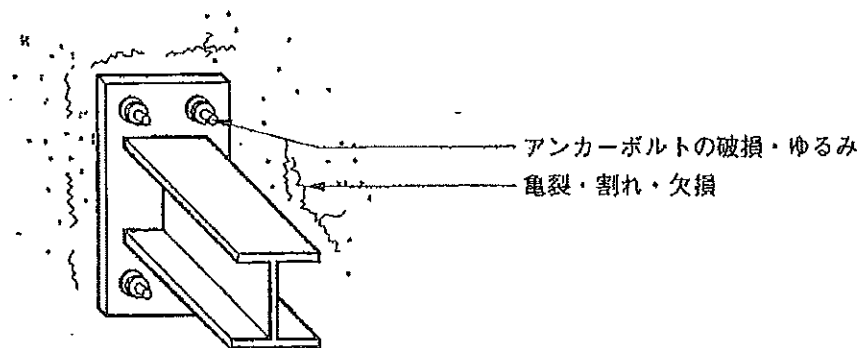
1. 非常停止ボタンを押して、パーキングの運転を停止させる。
2. パーキング内に人がいるときは、パーキング外へ避難させる。

地震の発生により、以下の状態になっている恐れがあります。

#### ○搬器（パレット）からのはみ出し



#### ○取合部の亀裂や破損





---

## 6.4 浸水時の対処

1. 非常停止ボタンを押して、パーキングの運転を停止させる。
2. サービスセンターへ連絡して、対処方法をご相談ください。